

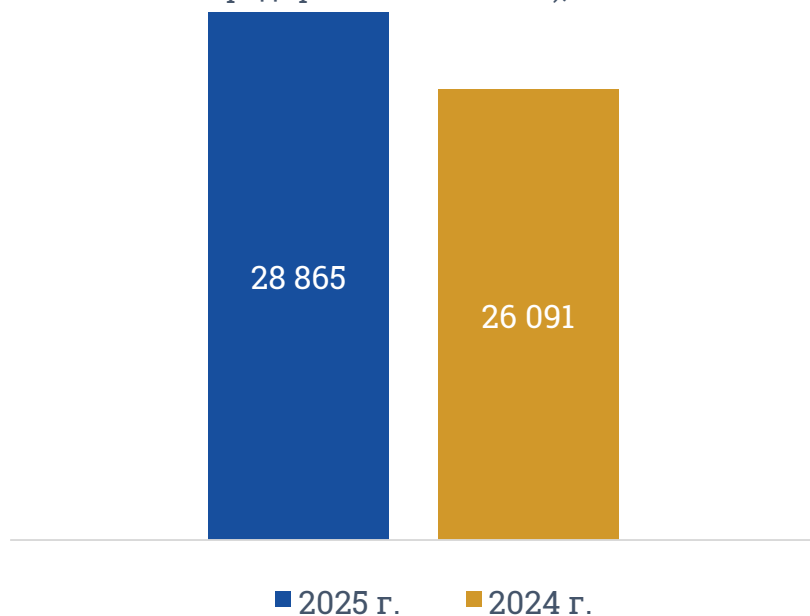


Администрация
города Тобольска

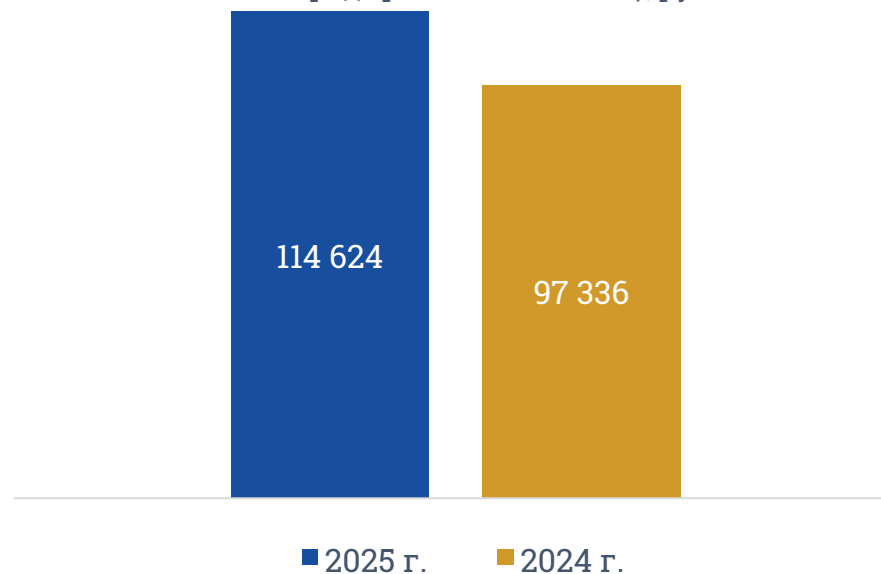
ИТОГИ СОЦИАЛЬНО-ЭКОНОМИЧЕСКОГО РАЗВИТИЯ ГОРОДА ТОБОЛЬСКА ЗА 2025 ГОД

ЗАНЯТОСТЬ И ЗАРАБОТНАЯ ПЛАТА

Среднесписочная численность работников
в организациях (без субъектов малого
предпринимательства), чел.



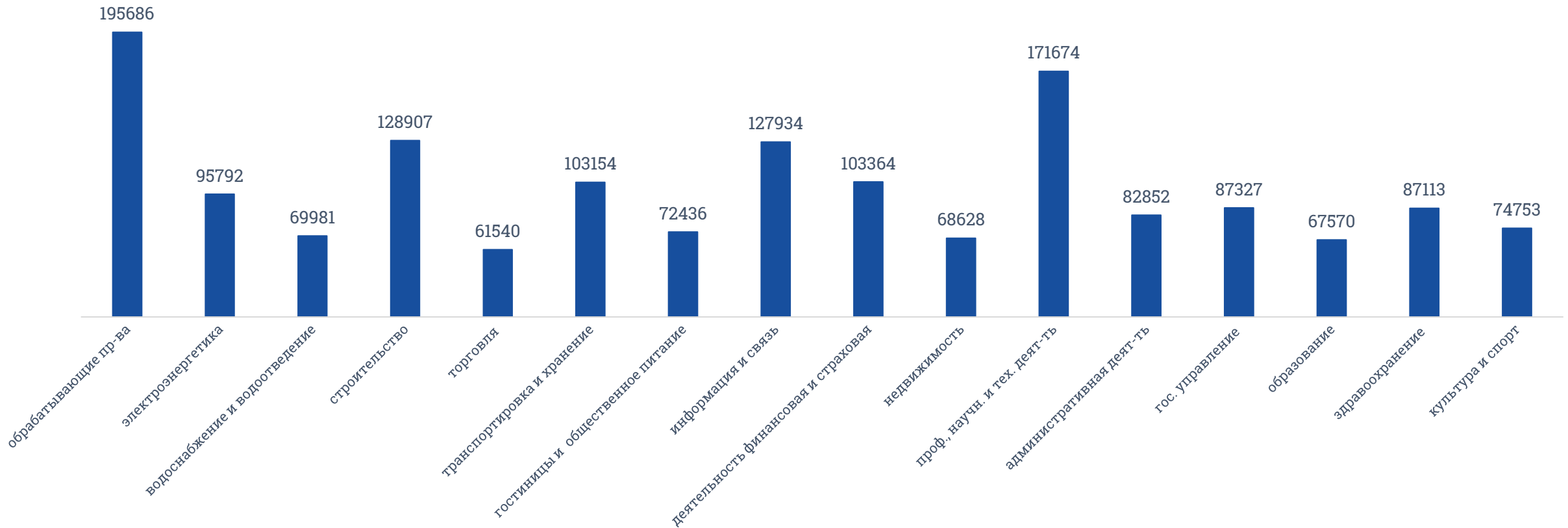
Среднемесячная номинальная начисленная
зарплата одного работника
в организациях (без субъектов малого
предпринимательства), руб.



Среднесписочная численность работников в 2025 г. составила 28 865 чел. (110,6% по отношению к 2024 г.). Среднемесячная номинальная начисленная заработная плата в 2025 г. увеличилась по сравнению с 2024 г. на 17,8% и составила 114 624 руб.

ЗАРАБОТНАЯ ПЛАТА ПО ВИДАМ ДЕЯТЕЛЬНОСТИ

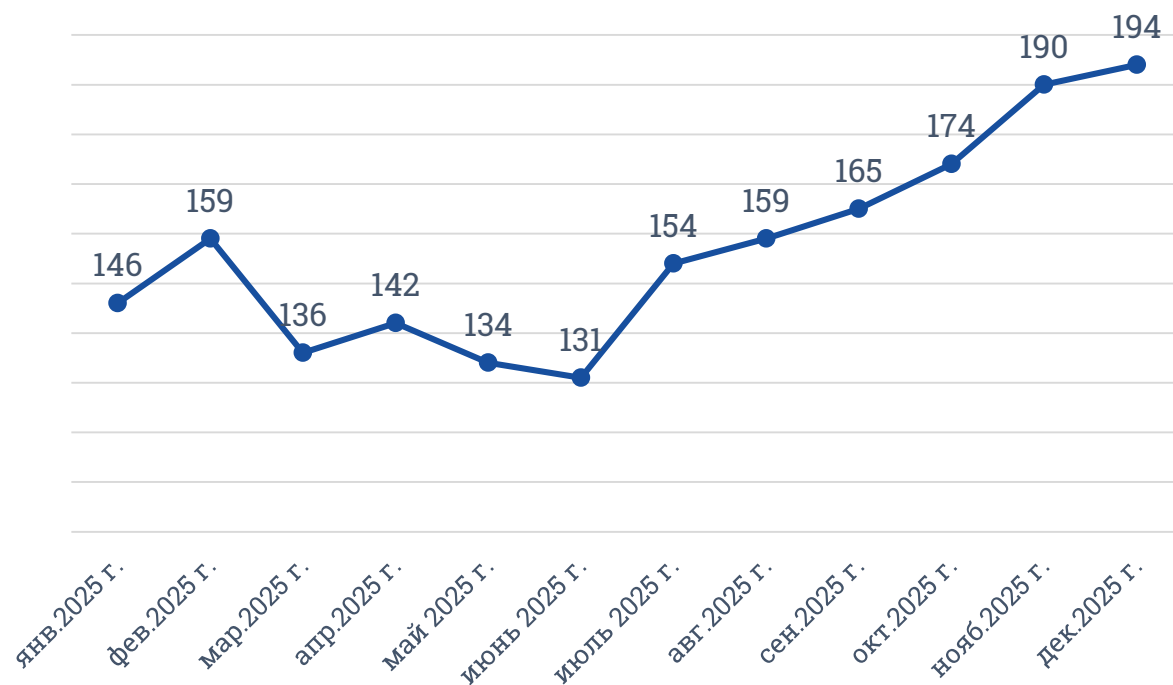
Среднемесячная номинальная начисленная заработная плата одного работника в организациях (без субъектов малого предпринимательства) по видам экономической деятельности, руб.



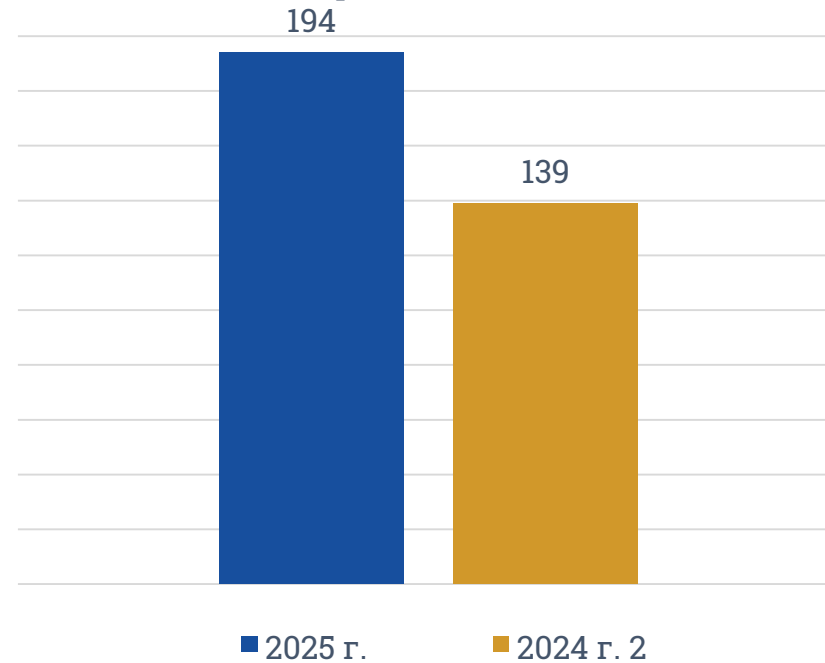
Самой высокооплачиваемой категорией работников в городе Тобольске являются работники, занятые в сферах обрабатывающего производства; профессиональной, научной и технической деятельности; строительства и информации и связи.

БЕЗРАБОТИЦА

Официально зарегистрированные безработные с начала года, чел.



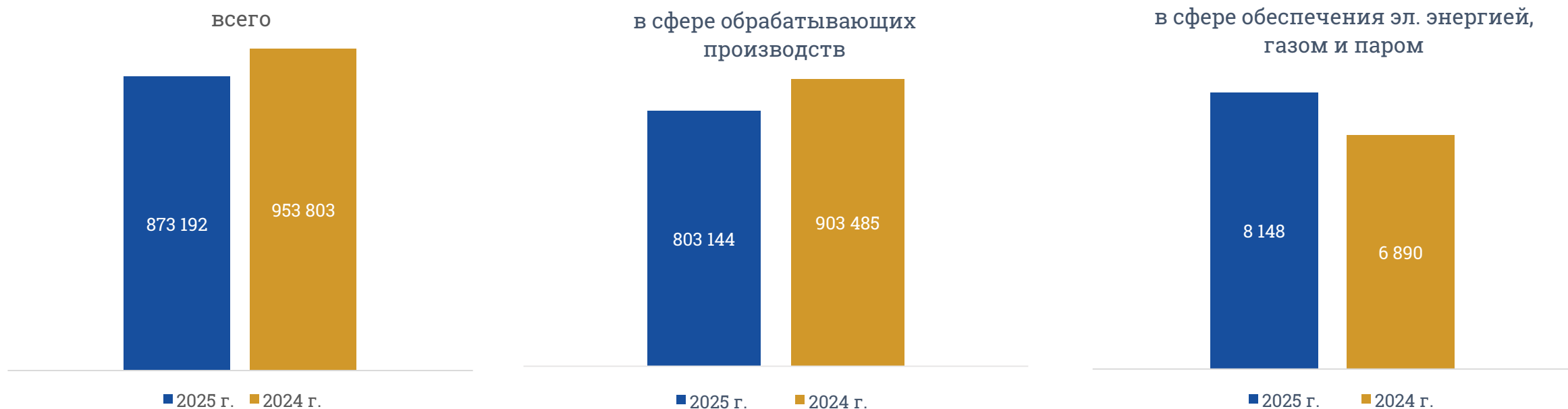
Официально зарегистрированные безработные, чел.



Численность официально зарегистрированных безработных по состоянию на конец 2025 г. увеличилась, по сравнению с прошлым годом на 39,6% и составила 194 чел.

ПРОМЫШЛЕННОСТЬ

Объем отгруженных товаров собственного производства, выполненных работ и услуг собственными силами (без субъектов малого предпринимательства), млн.руб.

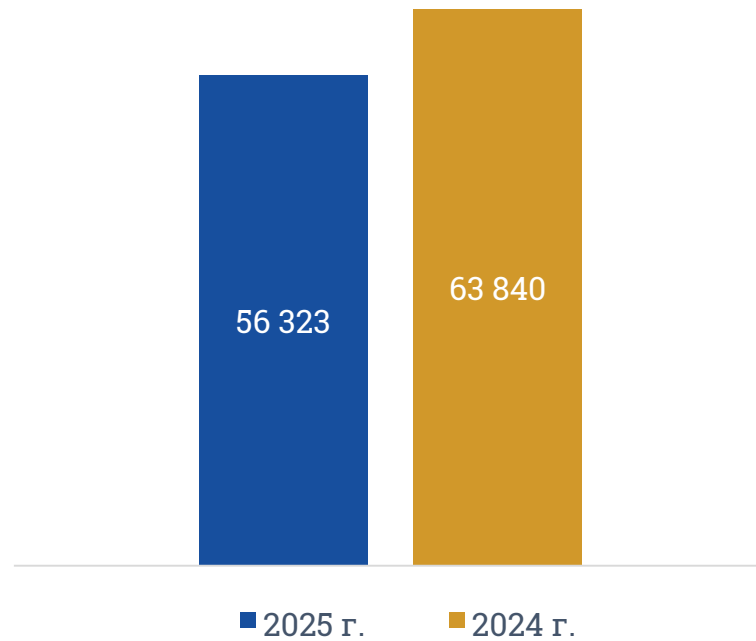


В 2025 г. объем отгруженных товаров собственного производства уменьшился в действующих ценах по сравнению с прошлым годом на 9,5% и составил 873 192 млн. руб.

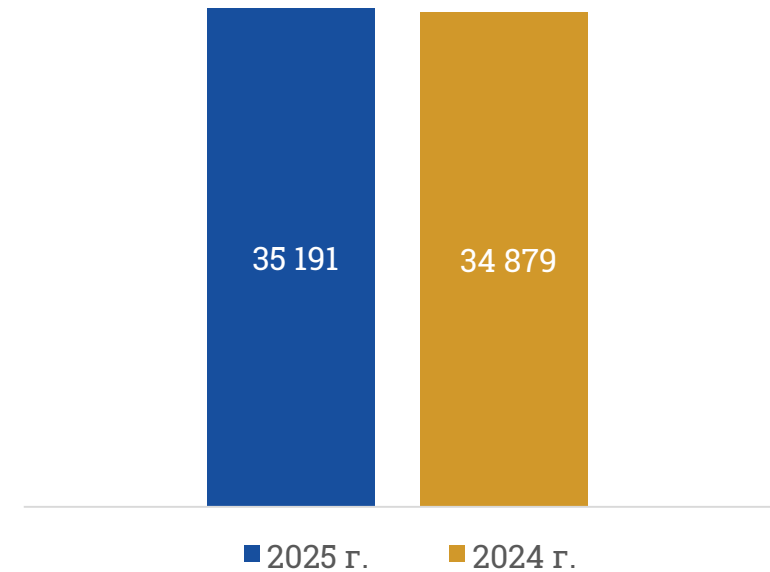
Основную долю в объеме отгруженных товаров собственного производства занимает сфера обрабатывающих производств.

СТРОИТЕЛЬСТВО

Ввод в действие жилых домов,
кв.м.



Ввод в действие жилых домов
индивидуальными застройщиками,
кв.м.

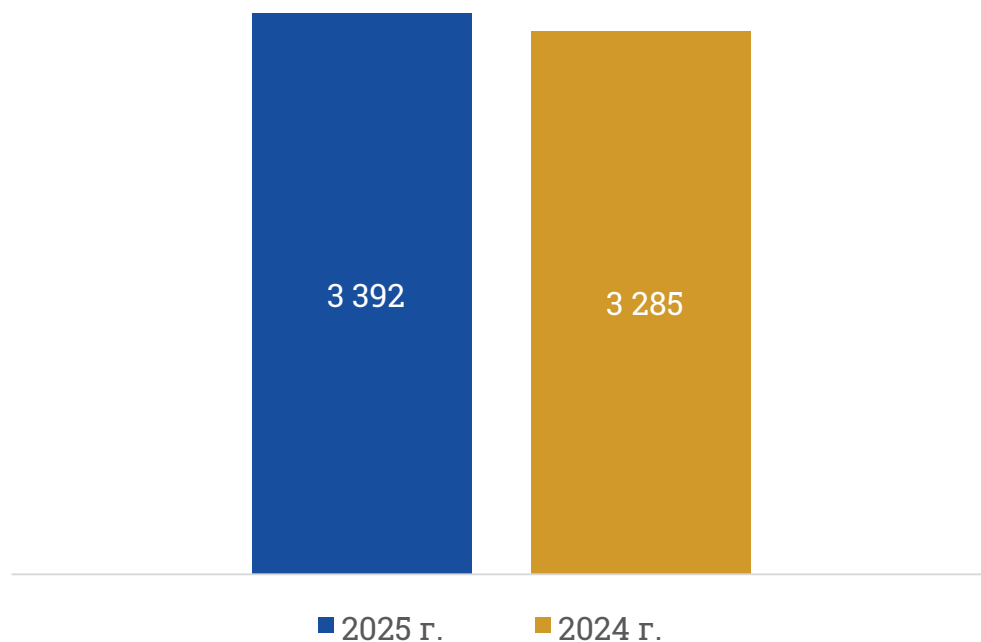


За 2025 г. введено в действие 56 323 кв. м. общей площади жилых помещений (с учетом жилых домов, построенных на земельных участках, предназначенных для ведения гражданами садоводства), в том числе 35 191 кв. м. – индивидуальными застройщиками.

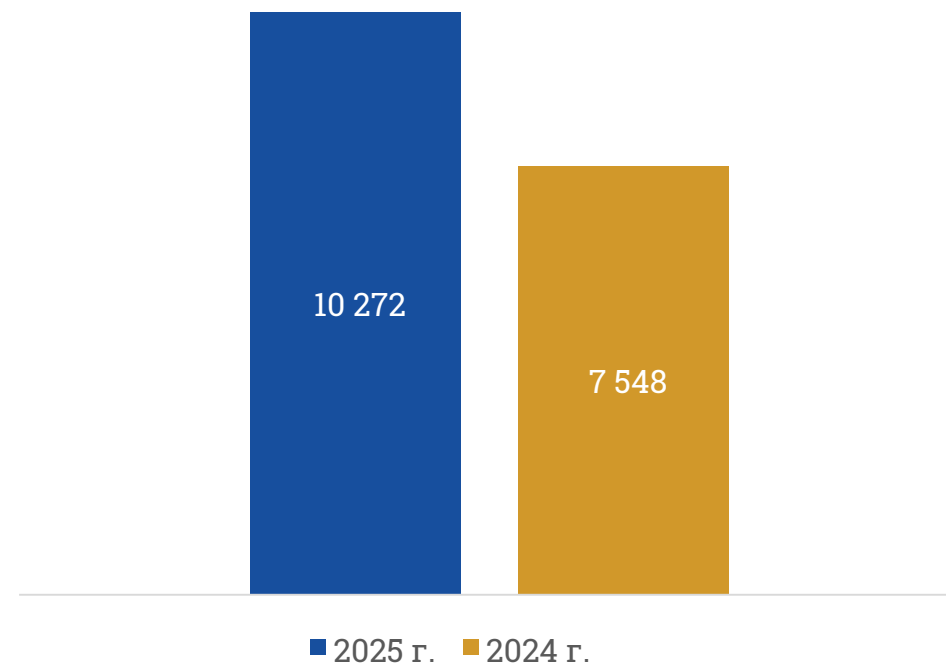
В сравнении с предыдущим годом площадь введенных в действие жилых домов уменьшилась на 11,8%. Площадь ввода жилых домов индивидуальными застройщиками увеличилась на 0,9%.

ПРЕДПРИНИМАТЕЛЬСТВО

Количество субъектов малого и среднего предпринимательства, ед.



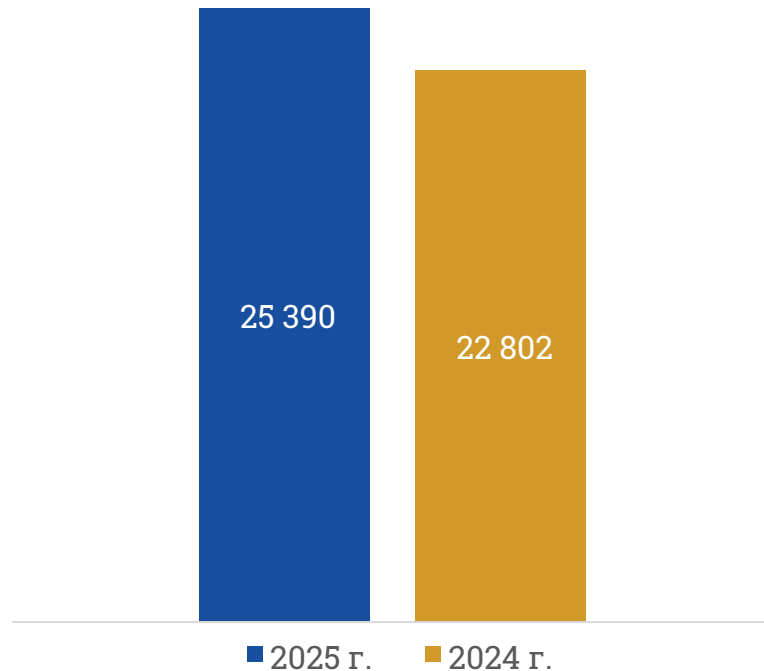
Количество самозанятых граждан, чел.



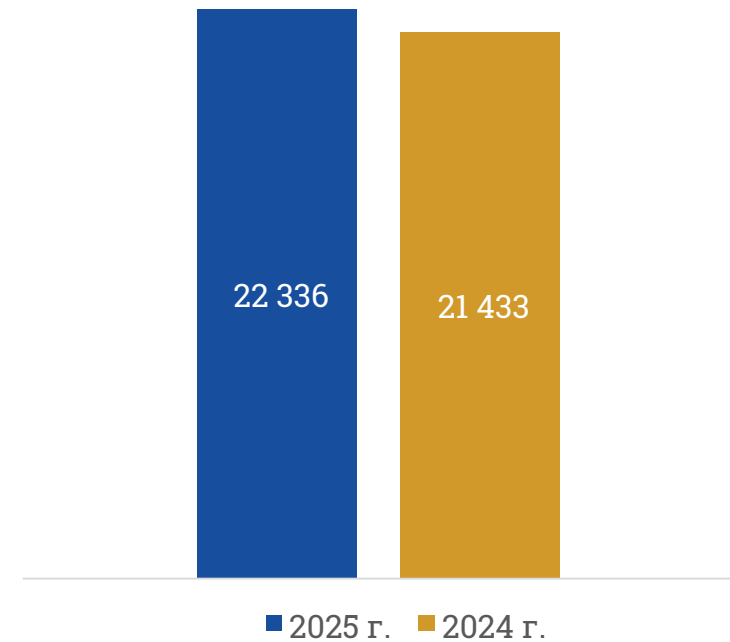
В 2025 г. количество субъектов малого и среднего предпринимательства, осуществляющих свою деятельность на территории города Тобольска, увеличилось на 3,3% по сравнению с прошлым годом и составило 3 392 ед. Количество самозанятых граждан увеличилось на 36,1% по сравнению с прошлым годом и составило 10 272 чел.

ТОРГОВЛЯ

Оборот розничной торговли без
СМП, млн. руб.



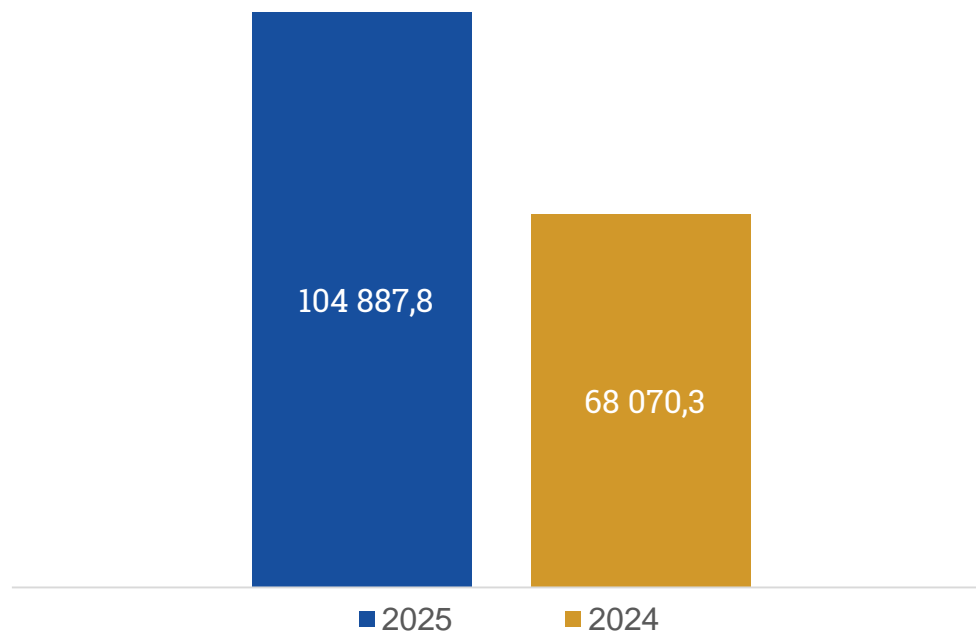
Общий объем реализованных
продовольственных товаров,
млн.руб.



В 2025 г. оборот розничной торговли (без учета субъектов малого предпринимательства) увеличился на 11,3% по сравнению с 2024 г. и составил 25 390 млн.руб.
Общий объем реализованных товаров составил 22 336 млн.руб. (на 4,2% больше, чем в 2024 г.)

ИНВЕСТИЦИИ

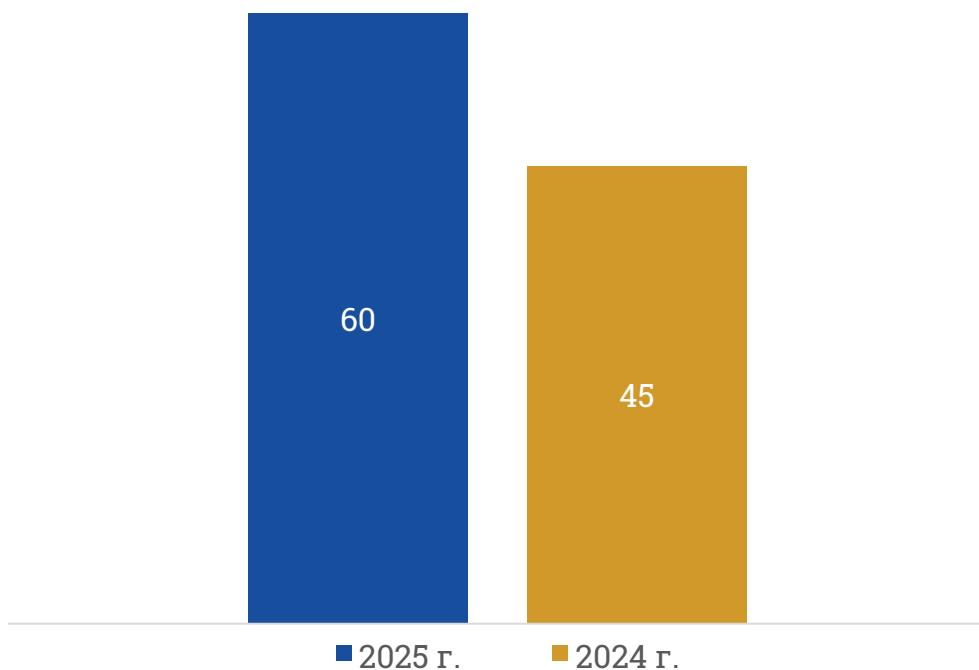
Инвестиции в основной капитал
организаций без СМП, млн. руб.



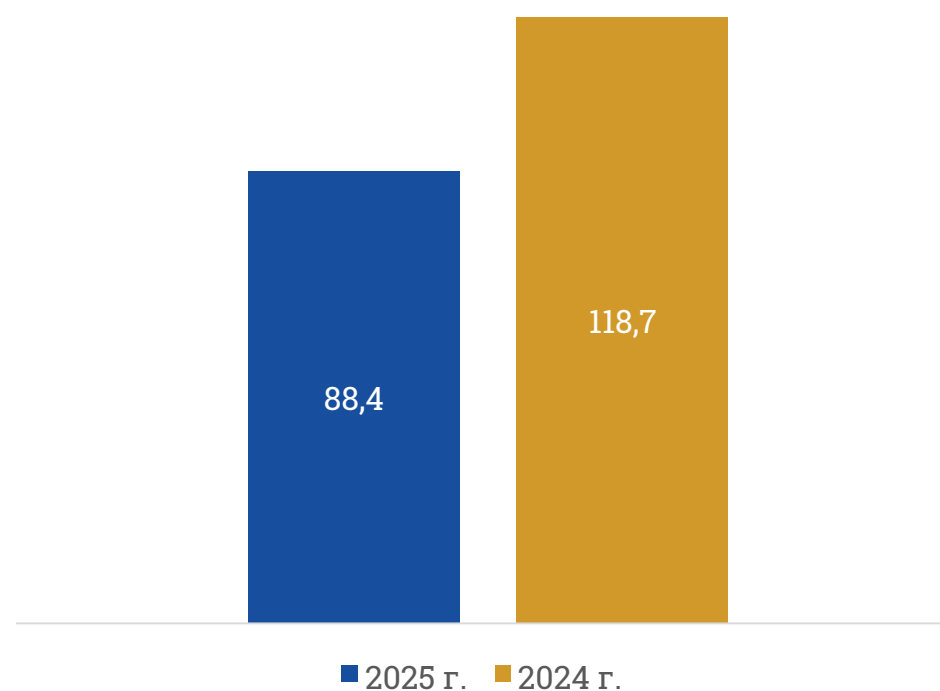
В 2025 г. инвестиции в основной капитал организаций (без учета субъектов малого предпринимательства) составили 104 887,8 млн.руб. (на 54,1% больше, чем в 2024 г).

ТУРИЗМ

Число коллективных средств размещения, ед.



Численность размещенных лиц, тыс. чел.



В 2025 г. число коллективных средств размещения увеличилось на 33,3% по сравнению с 2024 г. и составило 60 ед. Численность размещенных лиц уменьшилась на 25,5% и составила 88,4 тыс.чел.