



Администрация  
города Тобольска

# ИТОГИ СОЦИАЛЬНО-ЭКОНОМИЧЕСКОГО РАЗВИТИЯ ГОРОДА ТОБОЛЬСКА ЗА I КВАРТАЛ 2026

# ЗАНЯТОСТЬ И ЗАРАБОТНАЯ ПЛАТА

Среднесписочная численность работников  
в организациях (без субъектов малого  
предпринимательства), чел.

32 141

27 077

■ I кв. 2026 г. ■ I кв. 2025 г.

Среднемесячная номинальная начисленная  
зарплата одного работника  
в организациях (без субъектов малого  
предпринимательства), руб.

126 618

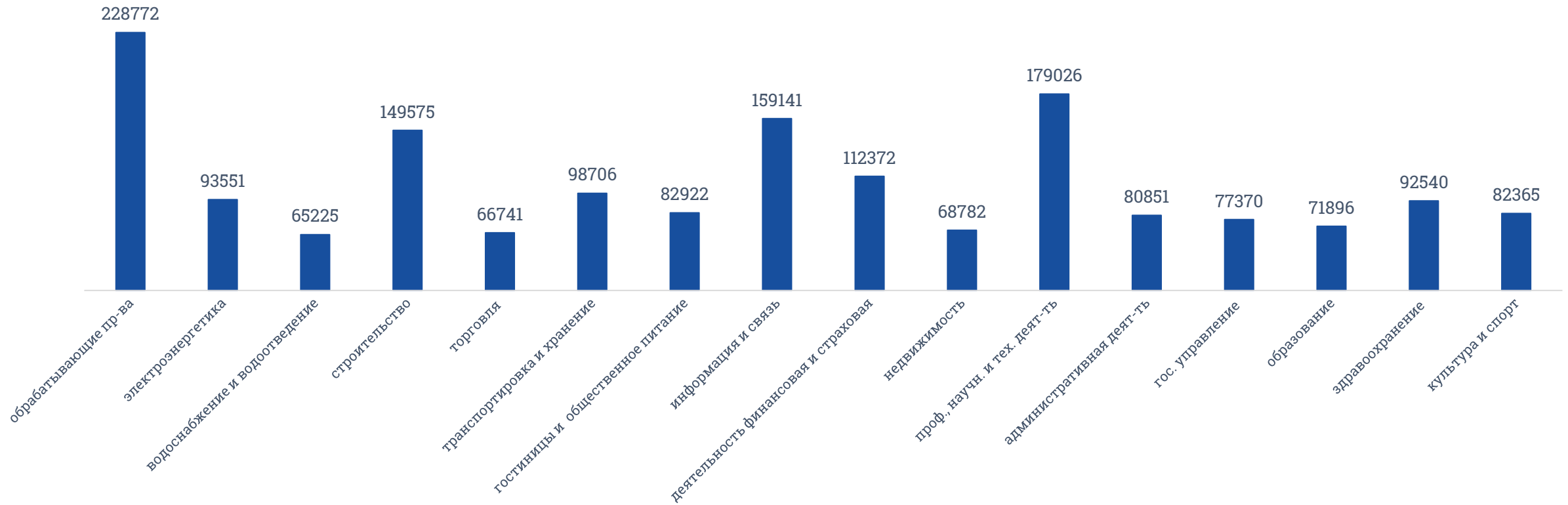
104 480

■ I кв. 2026 г. ■ I кв. 2025 г.

Среднесписочная численность работников в I кв. 2026 г. составила 32 141 чел. (118,7% по отношению к I кв. 2025 г.). Среднемесячная номинальная начисленная зарплата в I кв. 2026 г. увеличилась по сравнению с соответствующим периодом прошлого года на 21,2% и составила 126 618 руб.

# ЗАРАБОТНАЯ ПЛАТА ПО ВИДАМ ДЕЯТЕЛЬНОСТИ

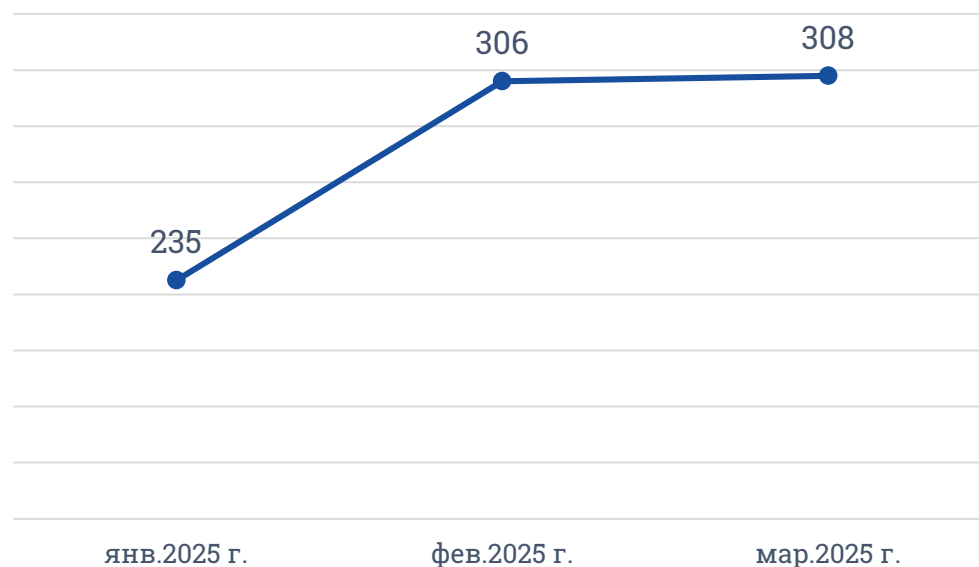
Среднемесячная номинальная начисленная заработная плата одного работника в организациях (без субъектов малого предпринимательства) по видам экономической деятельности, руб.



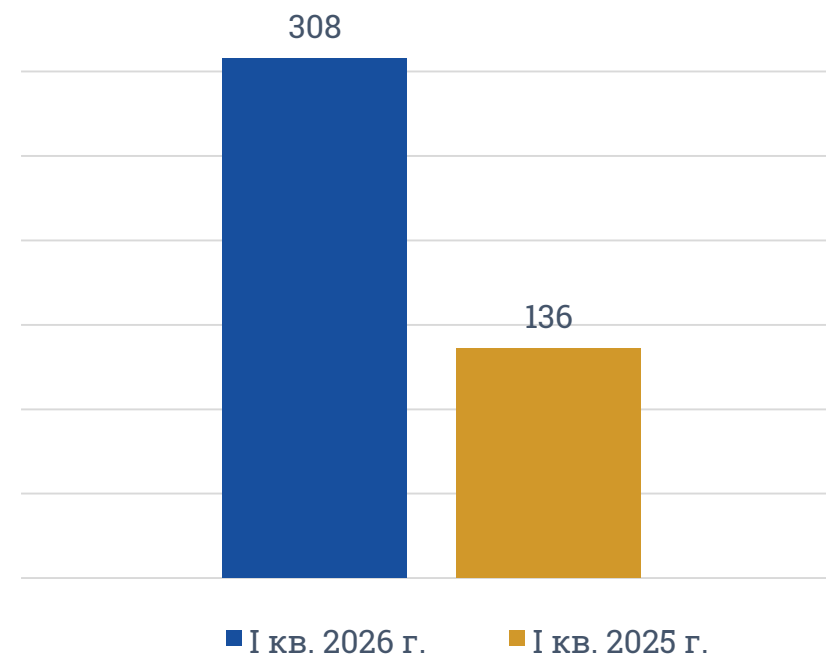
Самой высокооплачиваемой категорией работников в городе Тобольске являются работники, занятые в сферах обрабатывающего производства; профессиональной, научной и технической деятельности; в области информации и связи, а также строительства.

# БЕЗРАБОТИЦА

Официально зарегистрированные безработные с начала года, чел.



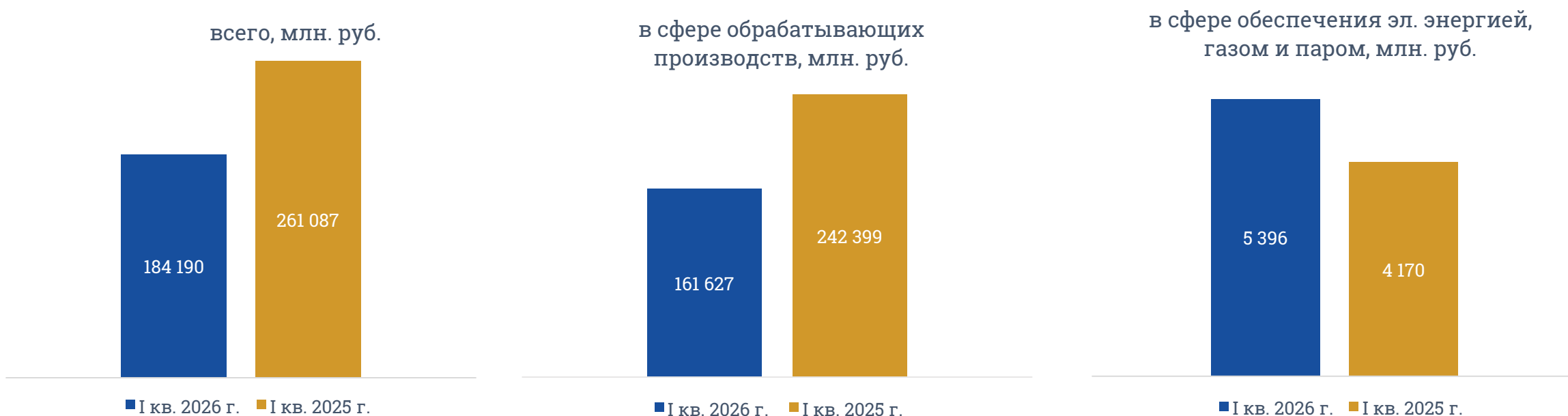
Официально зарегистрированные безработные, чел.



С начала 2026 года численность официально зарегистрированных безработных увеличивается. По состоянию на 01.04.2025 этот показатель составляет 308 чел., что на 126,5% больше по сравнению с аналогичным периодом прошлого года.

# ПРОМЫШЛЕННОСТЬ

Объем отгруженных товаров собственного производства, выполненных работ и услуг собственными силами (без субъектов малого предпринимательства), млн.руб.

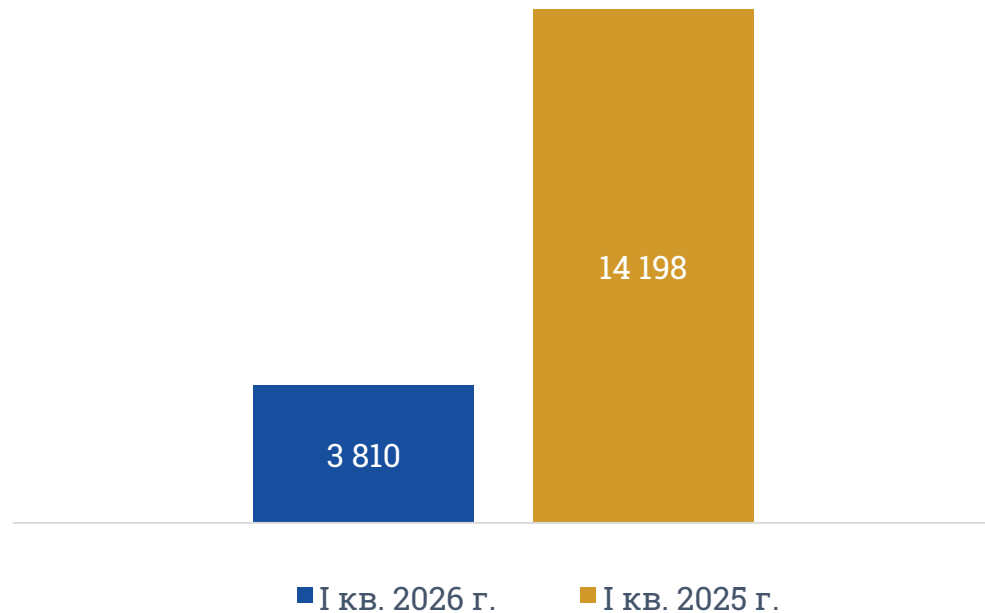


Объем отгруженных товаров собственного производства за I кв. 2026 г. уменьшился в действующих ценах по сравнению с аналогичным периодом прошлого года на 29,5% и составил 184 190 млн. руб.

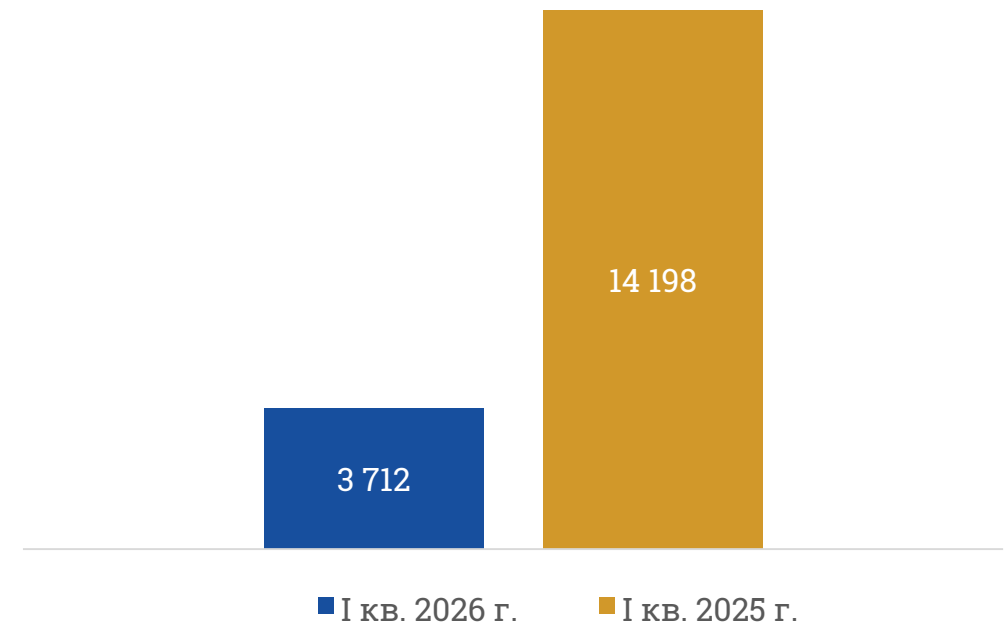
Основную долю в объеме отгруженных товаров собственного производства занимает сфера обрабатывающих производств.

# СТРОИТЕЛЬСТВО

Ввод в действие жилых домов,  
кв.м.



Ввод в действие жилых домов  
индивидуальными застройщиками, кв.м.




За I кв. 2026 г. введено в действие 3 810 кв. м. общей площади жилых помещений (с учетом жилых домов, построенных на земельных участках, предназначенных для ведения гражданами садоводства), в том числе 3 712 кв. м. – индивидуальными застройщиками.

В сравнении с соответствующим периодом предыдущего года площадь введенных в действие жилых домов уменьшилась на 73,2%. Площадь ввода жилых домов индивидуальными застройщиками уменьшилась на 73,9%

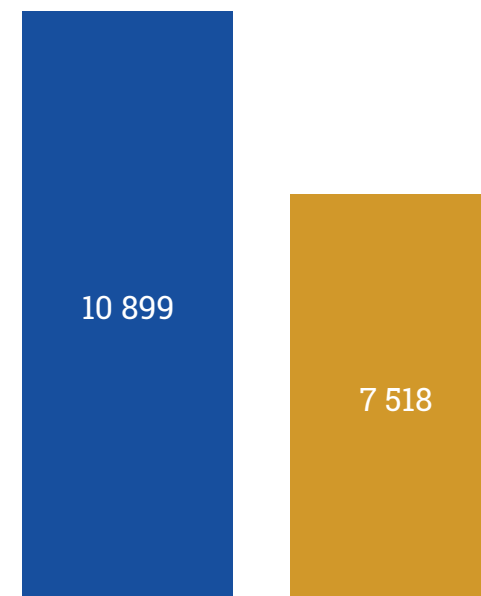
# ПРЕДПРИНИМАТЕЛЬСТВО

Количество субъектов малого и среднего предпринимательства, ед.



■ I кв. 2026 г. ■ I кв. 2025 г.

Количество самозанятых граждан, чел.



■ I кв. 2026 г. ■ I кв. 2025 г.

В I кв. 2026 г. количество субъектов малого и среднего предпринимательства, осуществляющих свою деятельность на территории города Тобольска, увеличилось на 5% по сравнению с аналогичным периодом прошлого года и составило 3 474 ед. Количество самозанятых граждан увеличилось на 45% по сравнению с аналогичным периодом прошлого года и составило 10 899 чел.