

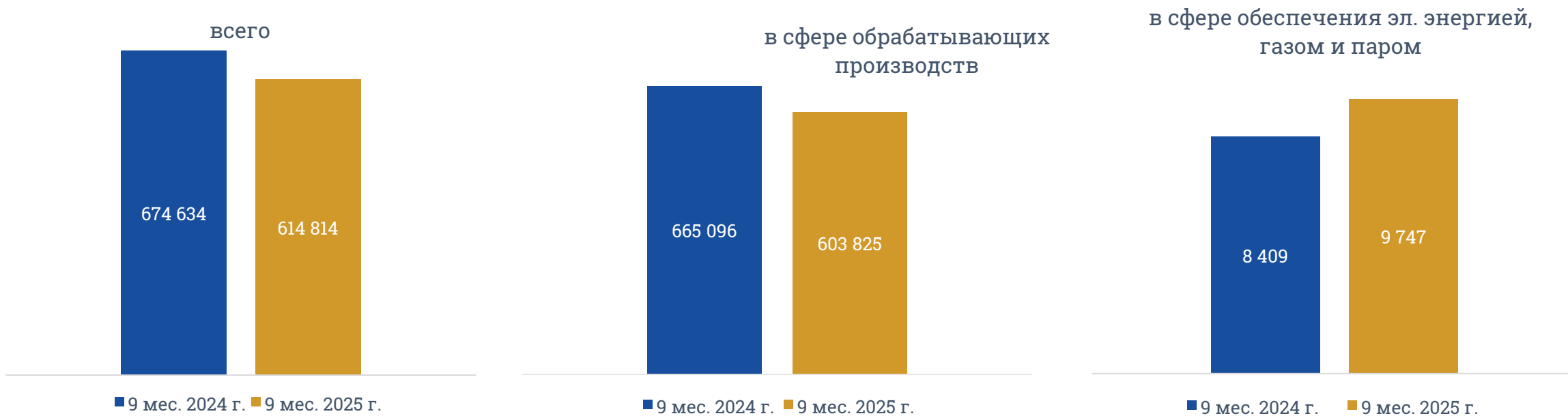


Администрация  
города Тобольска

# ИТОГИ СОЦИАЛЬНО-ЭКОНОМИЧЕСКОГО РАЗВИТИЯ ГОРОДА ТОБОЛЬСКА ЗА 9 МЕСЯЦЕВ 2025 ГОДА

# ПРОМЫШЛЕННОСТЬ

Объем отгруженных товаров собственного производства, выполненных работ и услуг собственными силами (без субъектов малого предпринимательства), млн.руб.

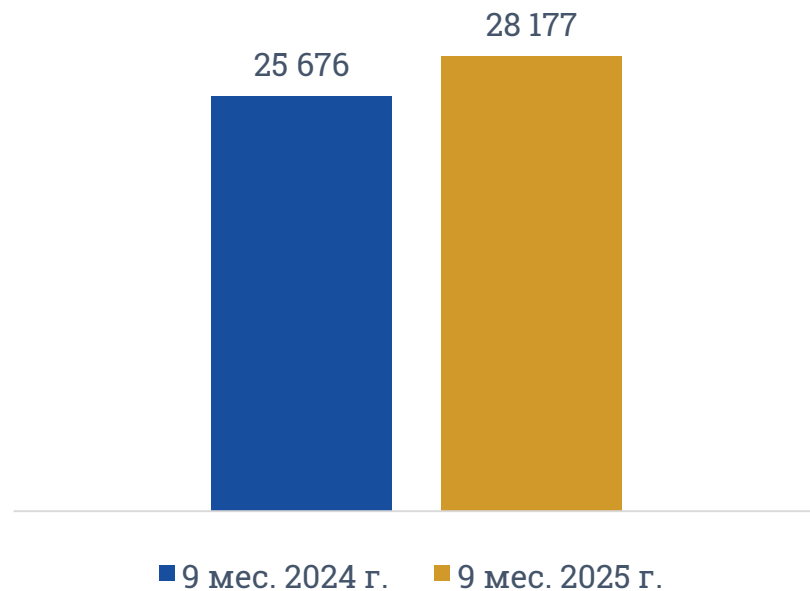


Объем отгруженных товаров собственного производства за 9 мес. 2025 г. уменьшился в действующих ценах по сравнению с аналогичным периодом прошлого года на 8,9% и составил 614 814 млн. руб.

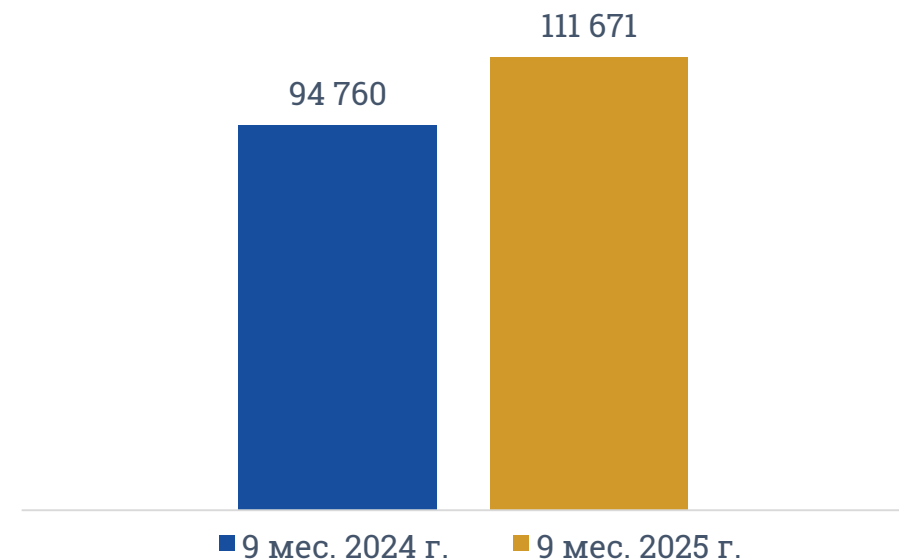
Основную долю в объеме отгруженных товаров собственного производства занимает сфера обрабатывающих производств.

# ЗАНЯТОСТЬ И ЗАРАБОТНАЯ ПЛАТА

Среднесписочная численность работников  
в организациях (без субъектов малого  
предпринимательства), чел.



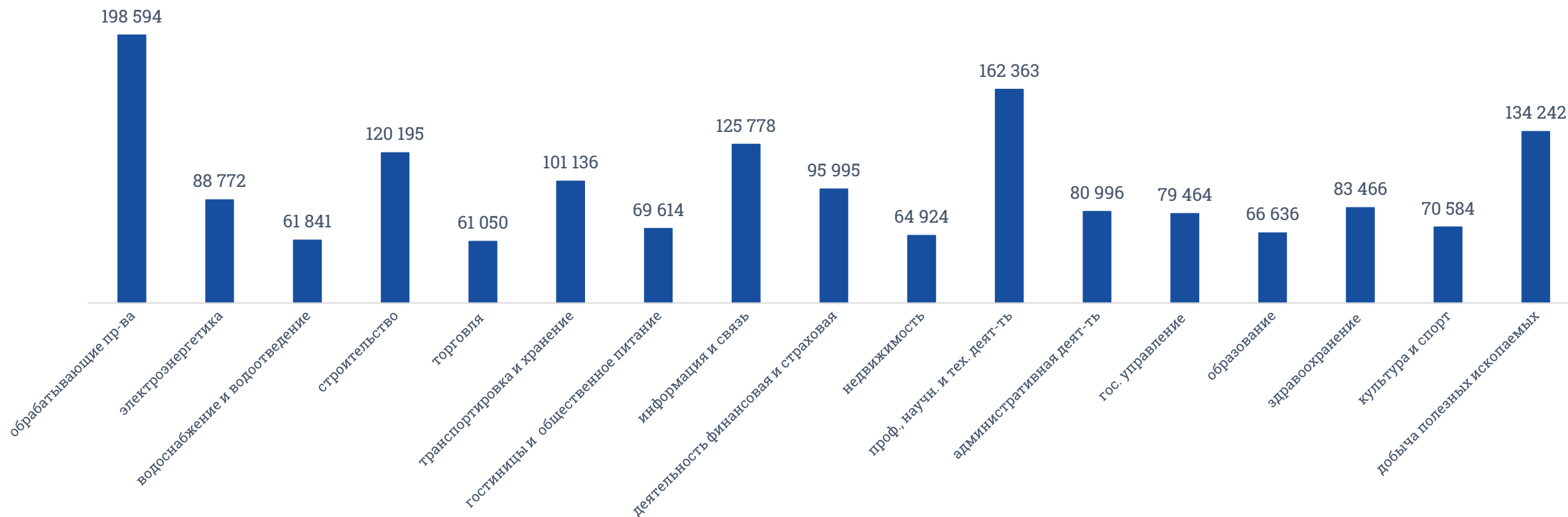
Среднемесячная номинальная начисленная  
зарплата одного работника  
в организациях (без субъектов малого  
предпринимательства), руб.



Среднесписочная численность работников за 9 мес. 2025 г. составила 28 177 чел. (109,7% по отношению к 9 мес. 2024 г.). Среднемесячная номинальная начисленная заработная плата за 9 мес. 2025 г. увеличилась по сравнению с соответствующим периодом прошлого года на 17,8% и составила 111 671 руб.

# ЗАРАБОТНАЯ ПЛАТА ПО ВИДАМ ДЕЯТЕЛЬНОСТИ

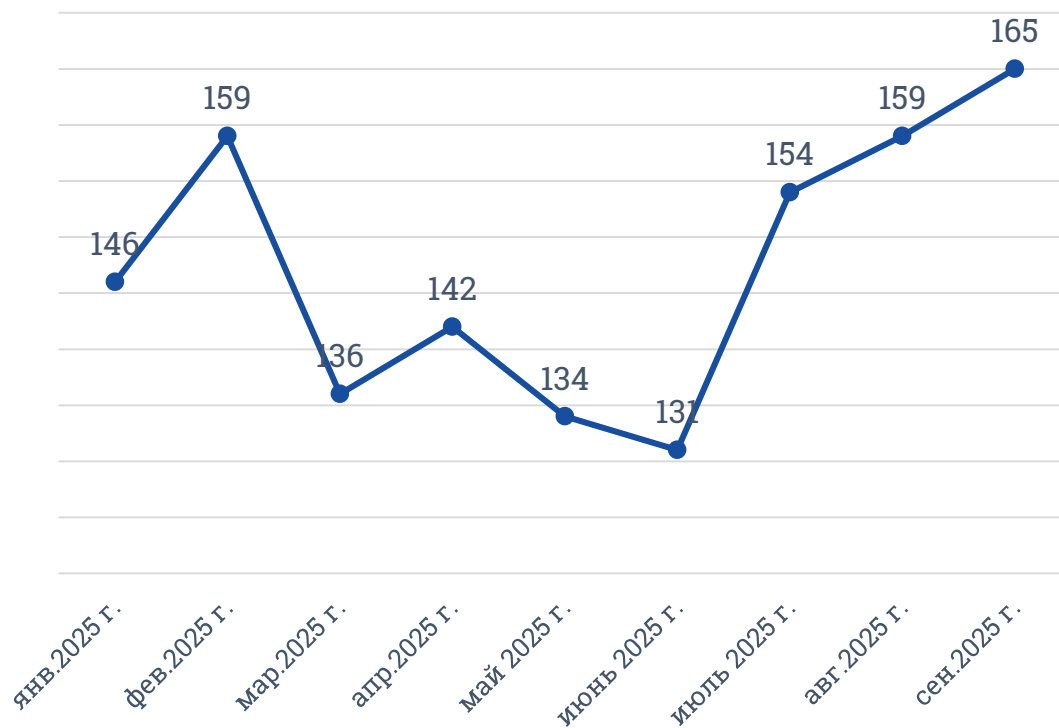
Среднемесячная номинальная начисленная заработная плата одного работника в организациях (без субъектов малого предпринимательства) по видам экономической деятельности, руб.



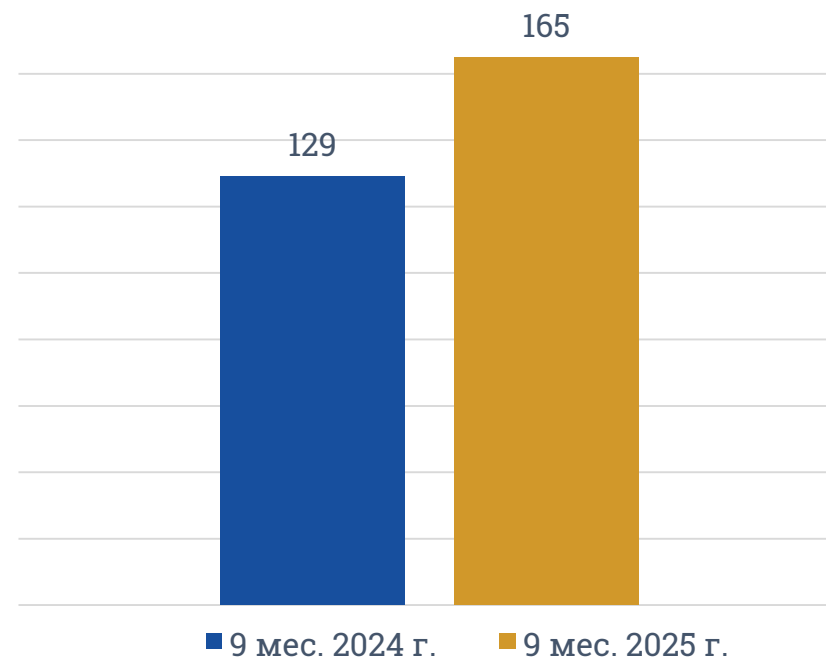
Самой высокооплачиваемой категорией работников в городе Tobolske являются работники, занятые в сферах обрабатывающего производства; добычи полезных ископаемых, профессиональной, научной и технической деятельности; в области информации и связи и строительства.

# БЕЗРАБОТИЦА

Официально зарегистрированные безработные с начала года, чел.



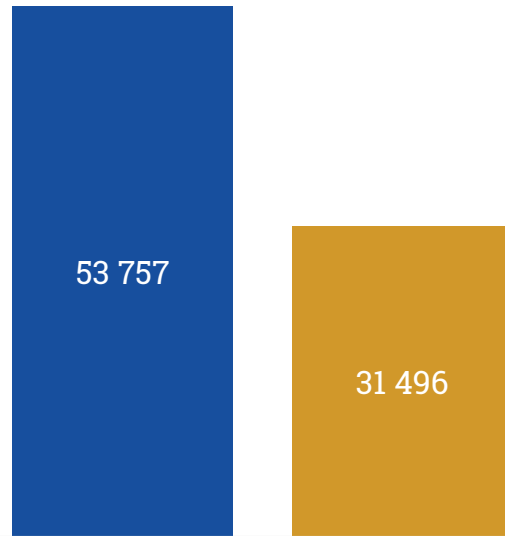
Официально зарегистрированные безработные, чел.



В течение I полугодия. 2025 г. численность официально зарегистрированных безработных снижается, в третьем квартале наблюдается рост. Количество официально зарегистрированных безработных выросло на 27,9% по сравнению с аналогичным периодом 2024 года.

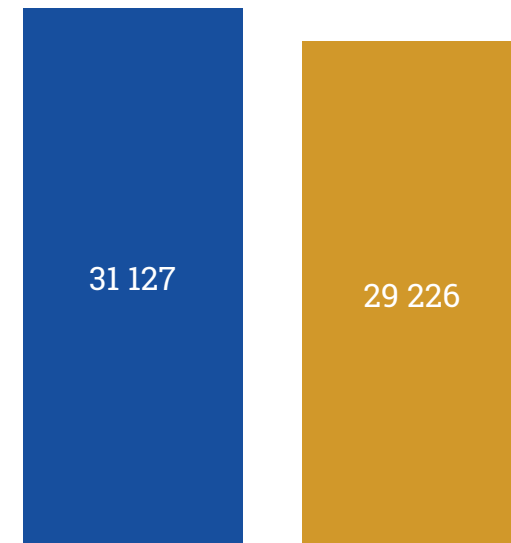
# СТРОИТЕЛЬСТВО

Ввод в действие жилых домов,  
кв.м.



■ 9 мес. 2024 г. ■ 9 мес. 2025 г.

Ввод в действие жилых домов  
индивидуальными застройщиками, кв.м.



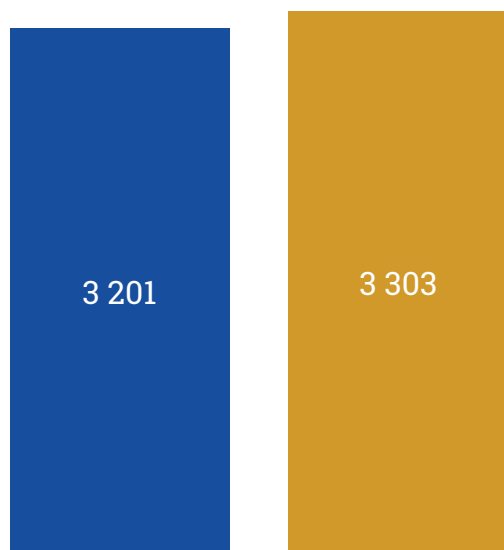
■ 9 мес. 2024 г. ■ 9 мес. 2025 г.

За 9 мес. 2025 г. введено в действие 31 496 кв. м. общей площади жилых помещений (с учетом жилых домов, построенных на земельных участках, предназначенных для ведения гражданами садоводства), в том числе 29 226 кв. м. – индивидуальными застройщиками.

В сравнении с соответствующим периодом предыдущего года площадь введенных в действие жилых домов уменьшилась на 41,4%. Площадь ввода жилых домов индивидуальными застройщиками уменьшилась на 6,1%

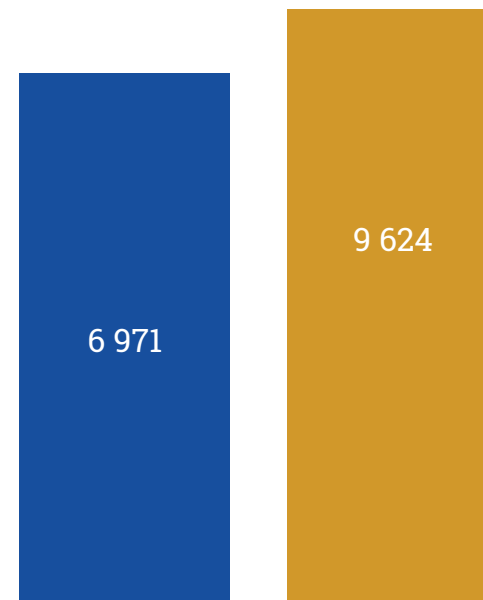
# ПРЕДПРИНИМАТЕЛЬСТВО

Количество субъектов малого и среднего предпринимательства, ед.



■ 9 мес. 2024 г. ■ 9 мес. 2025 г.

Количество самозанятых граждан, чел.



■ 9 мес. 2024 г. ■ 9 мес. 2025 г.

За 9 мес. 2025 г. количество субъектов малого и среднего предпринимательства, осуществляющих свою деятельность на территории города Тобольска, увеличилось на 3,2% по сравнению с аналогичным периодом прошлого года и составило 3 303 ед. Количество самозанятых граждан увеличилось на 38,1% по сравнению с аналогичным периодом прошлого года и составило 9 624 чел.