



БЮДЖЕТ ГОРОДА ТОБОЛЬСКА НА 2025 ГОД И НА ПЛАНОВЫЙ ПЕРИОД 2026 И 2027 ГОДОВ

ДЕПАРТАМЕНТ ФИНАНСОВ АДМИНИСТРАЦИИ ГОРОДА ТОБОЛЬСКА

Адрес: 626152, Российская Федерация, Тюменская область, город Tobolsk, улица Аптекарская, дом 3

Телефоны: +7 (3456) 27-77-41

Факс: +7 (3456) 27-77-41

E-mail: depfin-tobolsk@prto.ru





Уважаемые жители города Тобольска!

Представляем Вашему вниманию «Бюджет для граждан», составленный на основе проекта решения Тобольской городской Думы «О бюджете города Тобольска на 2025 год и на плановый период 2026 и 2027 годов».

В «Бюджете для граждан» представлена информация об основных направлениях бюджетной и налоговой политики города Тобольска, о сумме доходов, прогнозируемых к поступлению, а также об основных направлениях расходов бюджета, на какие цели и в каком объеме запланированы средства бюджета города на их реализацию.

Надеемся, что «Бюджет для граждан» будет интересен для каждого жителя нашего города!

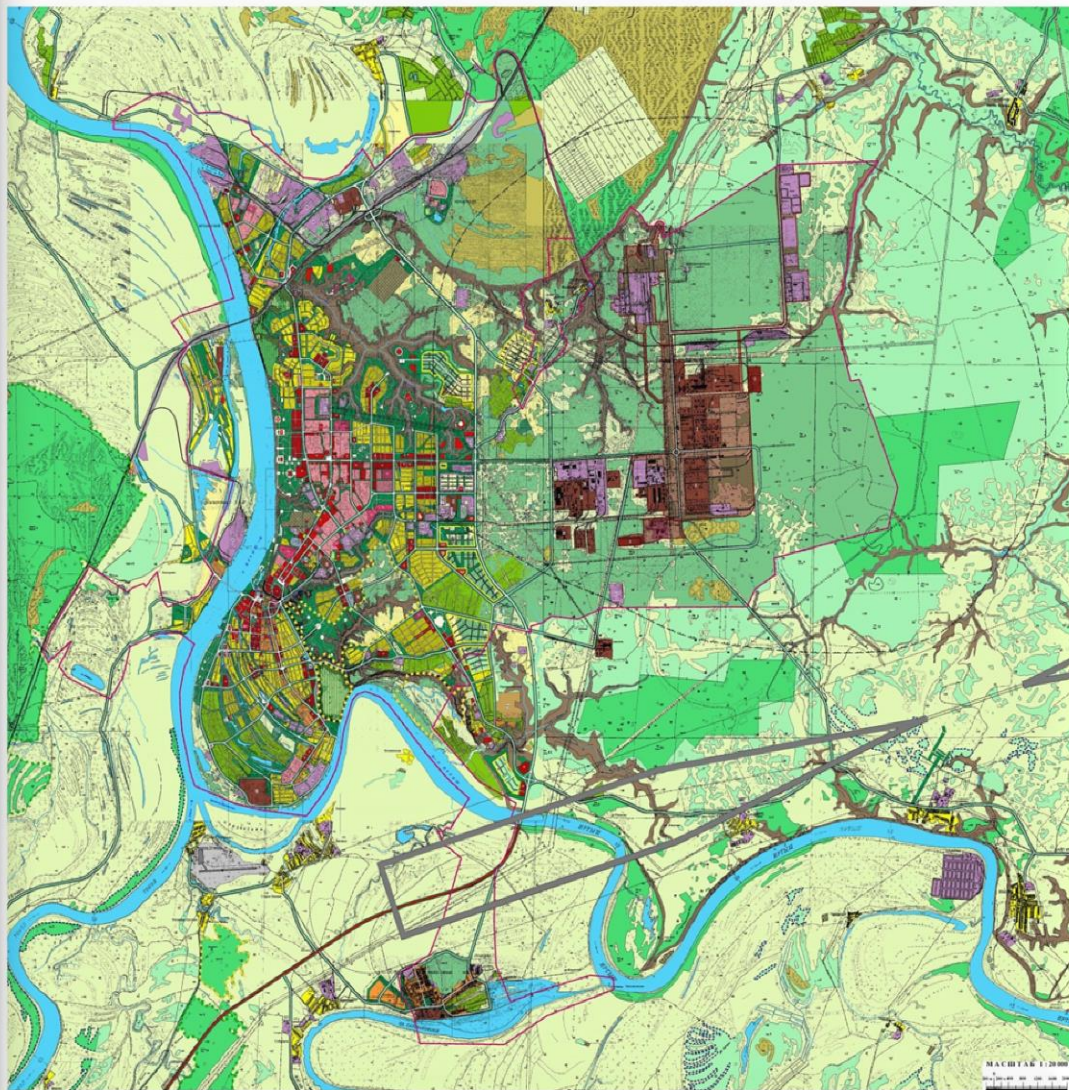
Шевченко Татьяна Александровна

*Директор Департамента финансов
Администрации города Тобольска*



ТОБОЛЬСК

ГЕНЕРАЛЬНЫЙ ПЛАН ГОРОДСКОГО ОКРУГА
ОСНОВНОЙ ЧЕРТЕЖ. ФУНКЦИОНАЛЬНОЕ ЗОНИРОВАНИЕ



102,3

Численность
населения
на 01.01.2025
(оценка)

**7
МЕСТО**

ТОП-10 индекса
качества городской
среды Минстроя
России в номинации
«Средние города»

**239,21
км²**

Площадь
территории
городского округа

Населенные пункты:

- Тобольск – город, административный центр;
- Сумкино – поселок.



ЧИСЛЕННОСТЬ НАСЕЛЕНИЯ (тыс.человек)

- 2023 год (факт) – 103,2
- 2024 год (оценка) – 102,7
- 2025 год (прогноз) – 102,3
- 2026 год (прогноз) – 101,9
- 2027 год (прогноз) – 101,5



РАБОТАЮЩЕЕ НАСЕЛЕНИЕ В ТРУДОСПОСОБНОМ ВОЗРАСТЕ, ЗАНЯТО В ЭКОНОМИКЕ (человек)

- 2023 год (факт) – 51 000
- 2024 год (оценка) – 51 579
- 2025 год (прогноз) – 51 820
- 2026 год (прогноз) – 52 012
- 2027 год (прогноз) – 52 405



ОБЪЕМ ОТГРУЖЕННЫХ ТОВАРОВ СОБСТВЕННОГО ПРОИЗВОДСТВА, ВЫПОЛНЕННЫХ РАБОТ И УСЛУГ СОБСТВЕННЫМИ СИЛАМИ (БЕЗ СУБЪЕКТОВ МАЛОГО ПРЕДПРИНИМАТЕЛЬСТВА)(млн.руб.)

- 2023 год (факт) – 860 568,29
- 2024 год (оценка) – 865 675,39
- 2025 год (прогноз) – 883 309,57
- 2026 год (прогноз) – 916 822,33
- 2027 год (прогноз) – 950 928,12



ИНВЕСТИЦИИ В ОСНОВНОЙ КАПИТАЛ ЗА СЧЕТ ВСЕХ ИСТОЧНИКОВ ФИНАНСИРОВАНИЯ (БЕЗ СМП И ОБЪЕМА ИНВЕСТИЦИЙ, НЕ НАБЛЮДАЕМЫХ ПРЯМЫМИ СТАТИСТИЧЕСКИМИ МЕТОДАМИ) (млн.руб.)

- 2023 год (факт) – 29 953,49
- 2024 год (оценка) – 35 752,25
- 2025 год (прогноз) – 35 857,3
- 2026 год (прогноз) – 36 150,5
- 2027 год (прогноз) – 37 150,3



ВВОД В ДЕЙСТВИЕ ЖИЛЫХ ДОМОВ (тыс.кв.м.)

- 2023 год (факт) – 41,047
- 2024 год (оценка) – 48,866
- 2025 год (прогноз) – 50,375
- 2026 год (прогноз) – 36,694
- 2027 год (прогноз) – 39,694



КОЛИЧЕСТВО СУБЪЕКТОВ МАЛОГО И СРЕДНЕГО ПРЕДПРИНИМАТЕЛЬСТВА (ед.)

- 2023 год (факт) – 3 172
- 2024 год (оценка) – 3 215
- 2025 год (прогноз) – 3 361
- 2026 год (прогноз) – 3 384
- 2027 год (прогноз) – 3 384



- ✓ **БЮДЖЕТ** – план доходов и расходов на определенный период. Бюджет города является основным финансовым документом, который определяет направления развития города Тобольска;
- ✓ **ДОХОДЫ** – это поступающие в бюджет денежные средства (налоги юридических и физических лиц, административные платежи и сборы, безвозмездные поступления);
- ✓ **РАСХОДЫ** – это выплачиваемые из бюджета денежные средства (социальные выплаты населению, содержание государственных учреждений (образование, ЖКХ, культура и другие) капитальное строительство и другие);
- ✓ **БЕЗВОЗМЕЗДНЫЕ ПОСТУПЛЕНИЯ** - это межбюджетные трансферты, средства, предоставляемые одним бюджетом бюджетной системы Российской Федерации другому (субсидии, субвенции, дотации, иные межбюджетные трансферты (иные МБТ));
- ✓ **ИНИЦИАТИВНОЕ БЮДЖЕТИРОВАНИЕ** - это непосредственное участие граждан в местном самоуправлении и распределении бюджетных средств.

КАЖДЫЙ ЖИТЕЛЬ ГОРОДА ТОБОЛЬСКА – УЧАСТНИК БЮДЖЕТНОГО ПРОЦЕССА

КАК НАЛОГОПЛАТЕЛЬЩИК



НАЛОГ НА ДОХОДЫ
ФИЗИЧЕСКИХ ЛИЦ



НАЛОГ НА
ИМУЩЕСТВО



ТРАНСПОРТНЫЙ
НАЛОГ



ЗЕМЕЛЬНЫЙ
НАЛОГ



КАК ПОЛУЧАТЕЛЬ СОЦИАЛЬНЫХ ГАРАНТИЙ



ОБРАЗОВАНИЕ



КУЛЬТУРА



ФИЗИЧЕСКАЯ
КУЛЬТУРА



КОМФОРТНАЯ
ГОРОДСКАЯ СРЕДА



*млн. руб.



Наименование показателя	2025 год (проект)	2026 год (проект)	2027 год (проект)
ДОХОДЫ	8 790	7 830	7 955
РАСХОДЫ	9 438	7 812	7 905
ДЕФИЦИТ (-), ПРОФИЦИТ (+)	- 648	18	50
МУНИЦИПАЛЬНЫЙ ДОЛГ	0	100	50



ДОХОДЫ БЮДЖЕТА

поступающие в бюджет денежные средства, за исключением средств, являющихся в соответствии с Бюджетным Кодексом Российской Федерации источниками финансирования дефицита бюджета

ВИДЫ ДОХОДОВ БЮДЖЕТА

НАЛОГОВЫЕ ДОХОДЫ	НЕНАЛОГОВЫЕ ДОХОДЫ	БЕЗВОЗМЕЗДНЫЕ ПОСТУПЛЕНИЯ
Налог на доходы физических лиц	Доходы от использования имущества	ДОТАЦИИ (от лат. dotatio – дар, пожертвование) - предоставляются на финансирование расходных обязательств без определения конкретной цели их использования.
Земельный налог	Доходы от продажи имущества	СУБСИДИИ (от лат. subsidium – помощь, поддержка) - предоставляются в целях софинансирования расходных обязательств по вопросам местного значения.
Налог на имущество физических лиц	Доходы от платных услуг казенных учреждений	СУБВЕНЦИИ (от лат. subvenire – приходить на помощь) - предоставляются на финансирование расходных обязательств муниципального образования, возникающих при выполнении переданных государственных полномочий.
Налоги на совокупный доход	Штрафы за нарушение законодательства	



Налоги и сборы	Бюджет города Тобольска
Налог на доходы физических лиц	32%
Налог, взимаемый в связи с применением упрощенной системы налогообложения	50%
Налог, взимаемый в связи с применением патентной системы налогообложения	100%
Налог на имущество физических лиц	100%
Земельный налог	100%

Основные неналоговые доходы	Бюджет города Тобольска
Доходы от использования имущества	100%
Доходы от продажи имущества	100%
Штрафы, санкции, возмещение ущерба	50% / 100%
Плата за негативное воздействие на окружающую среду	60%
Доходы от оказания платных услуг и компенсации затрат государства	100%



БЮДЖЕТ
ТЮМЕНСКОЙ
ОБЛАСТИ

68%

НДФЛ

32%

НАЛОГ НА
ИМУЩЕСТВО

100%

100%

ТРАНСПОРТНЫЙ
НАЛОГ

ЗЕМЕЛЬНЫЙ
НАЛОГ

100%



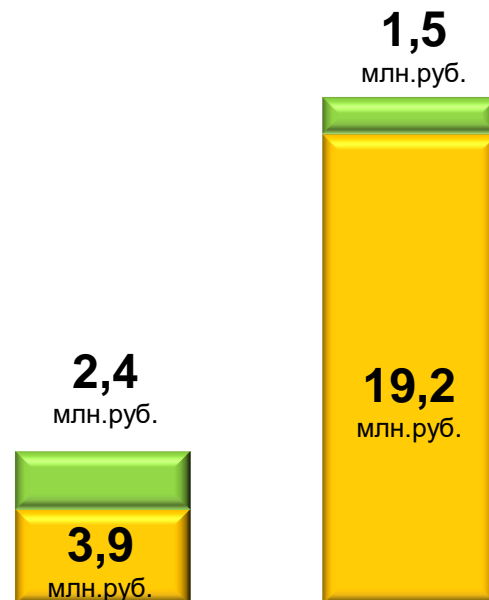
БЮДЖЕТ ГОРОДА
ТОБОЛЬСКА

Распределение налоговых доходов физических лиц
между бюджетами в 2025 году



№	Муниципальная льгота	Сумма льготы (млн.руб.)
1	Физические лица, имеющие трех и более несовершеннолетних детей	0,6
2	Пенсионеры	1,4
3	Прочие категории	0,4

№	Федеральная льгота	Сумма льготы (млн.руб.)
1	Вычет из кадастровой стоимости 600 кв.м.	2,4
2	Ветераны и инвалиды	0,3
3	Прочие категории	1,2



Льготы по земельному налогу ФЛ

Льготы по налогу на имущество ФЛ

- Муниципальные льготы
- Федеральные льготы

№	Муниципальная льгота	Сумма льготы (млн.руб.)
1	Собственники имущества из многодетных семей	1,3
2	Лица, осуществляющие опеку над несовершеннолетними	0,07
3	Прочие категории	0,13

№	Федеральная льгота	Сумма льготы (млн.руб.)
1	Пенсионеры по старости	17,9
2	Инвалиды, инвалиды детства	0,7
3	Ветераны боевых действий, военнослужащие, члены семей военнослужащих	0,4
4	Прочие категории	0,2

3,9 млн. руб. - МУНИЦИПАЛЬНЫЕ НАЛОГОВЫЕ ЛЬГОТЫ НА ИМУЩЕСТВЕННЫЕ НАЛОГИ

23,1 млн. руб. - ФЕДЕРАЛЬНЫЕ НАЛОГОВЫЕ ЛЬГОТЫ НА ИМУЩЕСТВЕННЫЕ НАЛОГИ



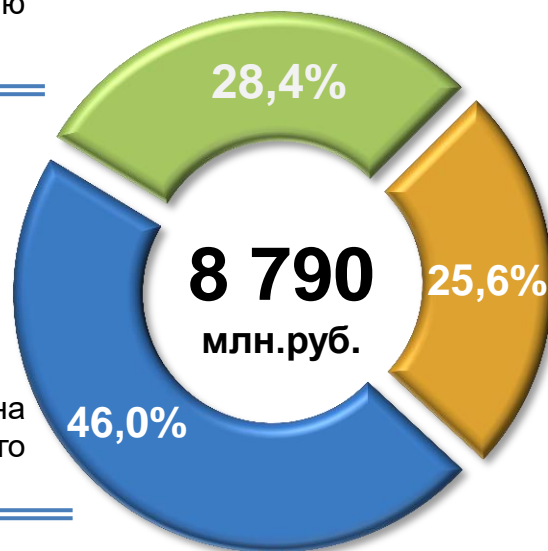
*млн. руб.

	2025 год	2026 год	2027 год
ВСЕГО ДОХОДОВ:	8 790	7 830	7 955
<i>Налоговые и неналоговые доходы</i>	2 246	2 369	2 622
<i>Безвозмездные поступления</i>	6 544	5 461	5 334

СТРУКТУРА ДОХОДНОЙ ЧАСТИ БЮДЖЕТА В 2025 ГОДУ

2 503 Субвенции на реализацию
государственных полномочий

4 041 Субсидии, дотации и иные
межбюджетные трансферты на
решение вопросов местного
значения

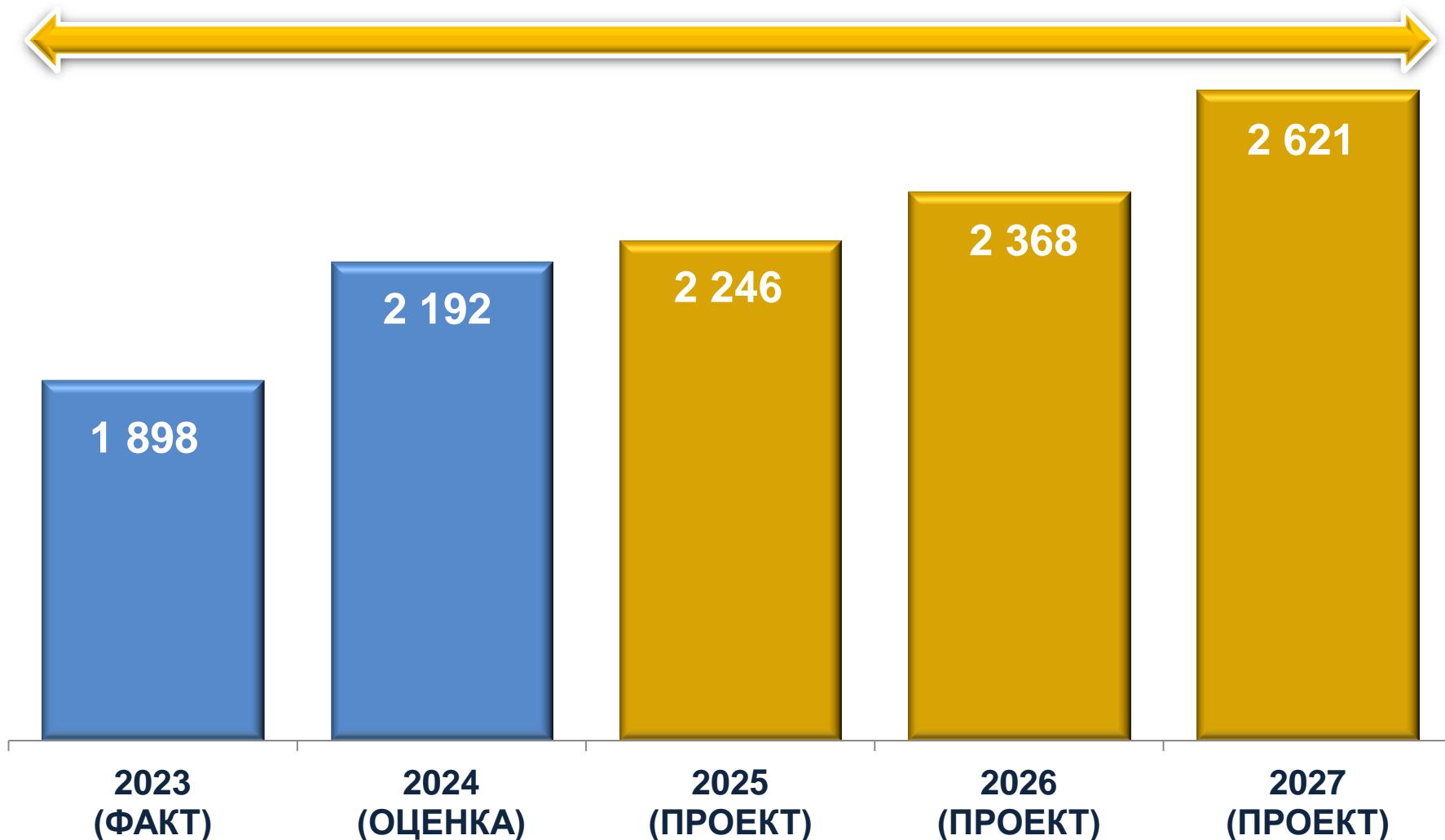


2 246 Налоговые и
неналоговые доходы



*млн. руб.

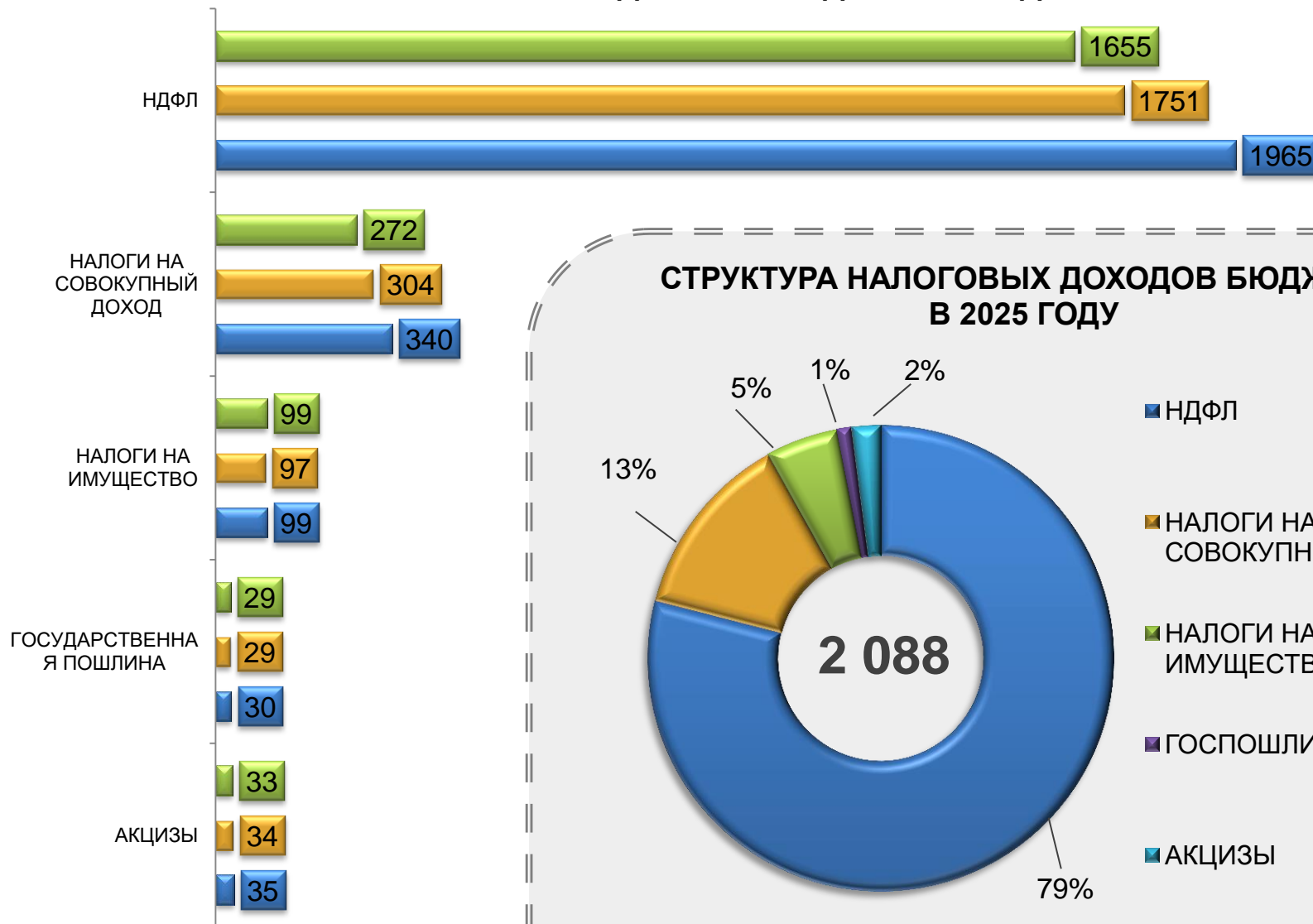
ДИНАМИКА ПОСТУПЛЕНИЯ НАЛОГОВЫХ И НЕНАЛОГОВЫХ ДОХОДОВ



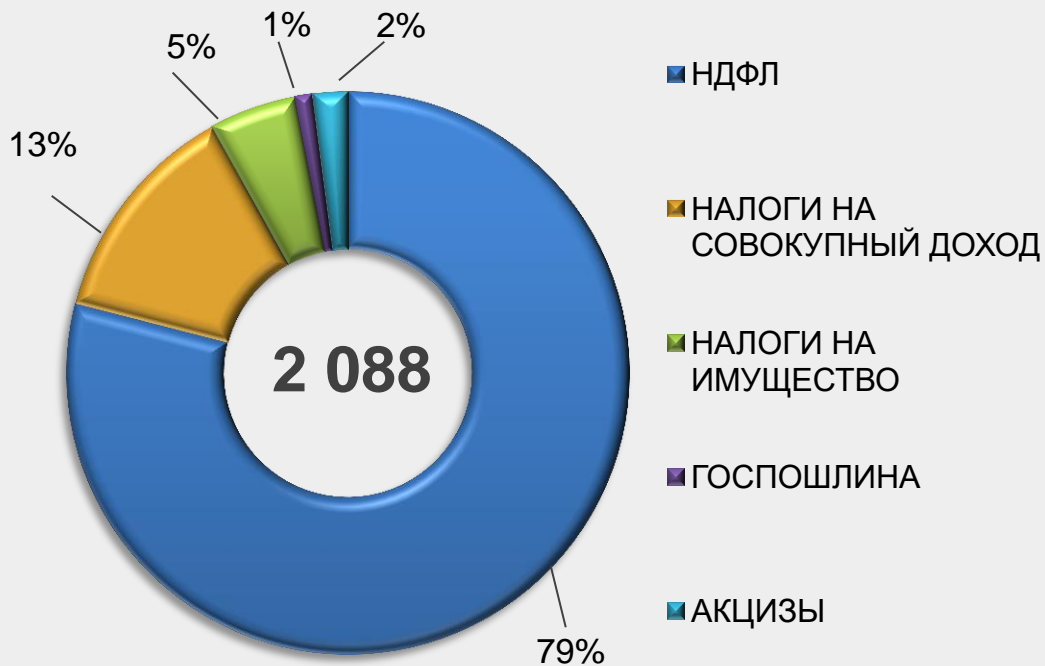


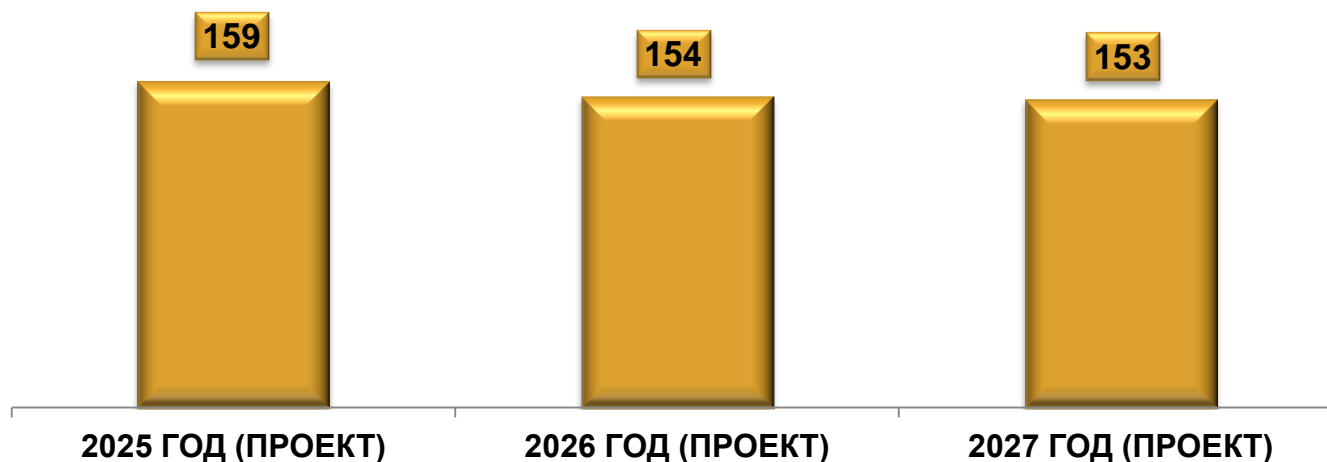
*млн. руб

■ 2025 ГОД ■ 2026 ГОД ■ 2027 ГОД



СТРУКТУРА НАЛОГОВЫХ ДОХОДОВ БЮДЖЕТА В 2025 ГОДУ





*млн. руб.

В соответствии с бюджетным законодательством Российской Федерации в бюджет города Тобольска поступают **НЕНАЛОГОВЫЕ ДОХОДЫ:**

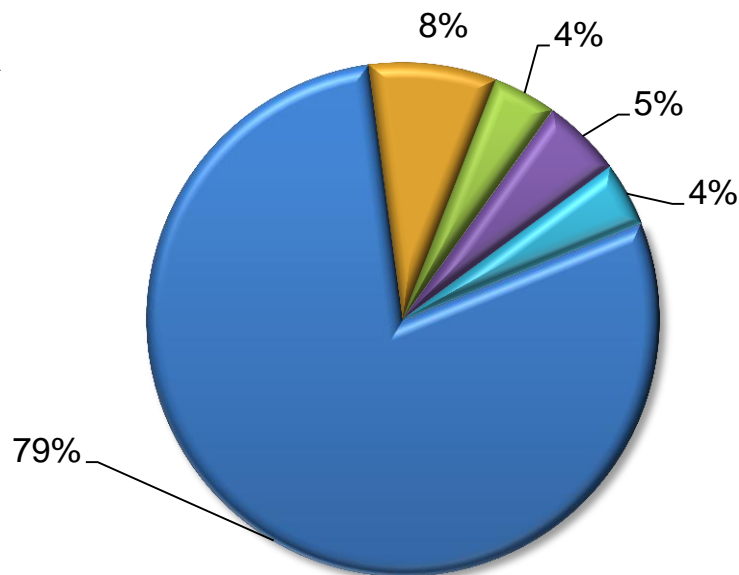
- доходы от использования имущества, находящегося в муниципальной собственности, за исключением имущества бюджетных и автономных учреждений, а также имущества муниципальных унитарных предприятий;
- плата за негативное воздействие на окружающую среду;
- доходы от оказания платных услуг и компенсации затрат государства;
- доходы от продажи имущества, находящегося в муниципальной собственности, за исключением имущества бюджетных и автономных учреждений, а также имущества муниципальных унитарных предприятий;
- доходы от продажи земельных участков, находящихся в государственной и муниципальной собственности;
- штрафы, санкции, возмещение ущерба
- инициативные платежи

Прогноз поступления неналоговых доходов в бюджет города Тобольска на 2025 год и на плановый период 2026 и 2027 годов предоставлен главными администраторами доходов бюджета города Тобольска на основании утверждённых методик прогнозирования доходов.



СТРУКТУРА НЕНАЛОГОВЫХ ДОХОДОВ БЮДЖЕТА В 2025 ГОДУ

- ДОХОДЫ ОТ ИСПОЛЬЗОВАНИЯ ИМУЩЕСТВА
- ДОХОДЫ ОТ ПРОДАЖИ МАТЕРИАЛЬНЫХ И НЕМАТЕРИАЛЬНЫХ АКТИВОВ
- ШТРАФЫ
- ПЛАТА ЗА НЕГАТИВНОЕ ВОЗДЕЙСТВИЕ НА ОКР.СРЕДУ
- ПЛАТНЫЕ УСЛУГИ И КОМПЕНСАЦИЯ ЗАТРАТ ГОСУДАРСТВА



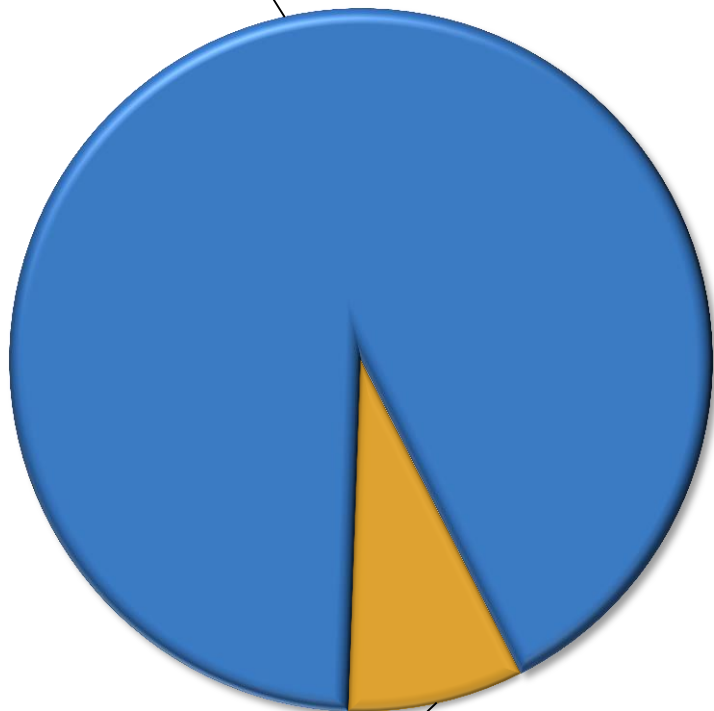
	2025 год (проект)	2026 год (проект)	2027 год (проект)
Неналоговые доходы, из них:	159	154	153
<i>Доходы от использования имущества</i>	126	121	120
<i>Продажа имущества</i>	12	12	12
<i>Штрафы</i>	7	7	7
<i>Плата за негативное воздействие на окр.среду</i>	8	8	8
<i>Доходы от оказания платных услуг и компенсация затрат</i>	6	6	6



МУНИЦИПАЛЬНЫЕ ПРОГРАММЫ

8 678 тыс.руб.

98,2%



1,8%

760 тыс.руб.

НЕПРОГРАММНЫЕ РАСХОДЫ

Программы социальной направленности
55%
4 739 тыс.руб.

Программы строительства, реконструкции, капитального ремонта дорог, транспорта и коммунальной инфраструктуры
32%
2 781 тыс.руб.

Программы управления муниципальной собственностью
12%
1 043 тыс.руб.

Программы на иные вопросы местного значения
1%
115 тыс.руб.



1 294 млн.руб.

Дошкольное образование

Количество детей посещающих детские сады, человек

8 029

Доля детей в возрасте 1 - 6 лет, получающих дошкольную образовательную услугу и (или) услугу по их содержанию в образовательных учреждениях, в общей численности детей в возрасте 1 - 6 лет

77,3%

Доля детей в возрасте 1 - 6 лет, стоящих на учете для определения в муниципальные дошкольные образовательные учреждения, в общей численности детей в возрасте 1 - 6 лет

0%



18 ДЕТСКИХ САДОВ

- 7 Муниципальных детских садов
- 7 Структурных подразделений
- 4 Частных детских сада

**2025
ГОД**



2 102 млн.руб.

Общее образование

Количество детей школьного возраста, человек

18 633

Доля детей с ограниченными возможностями здоровья (ОВЗ) и детей-инвалидов, которым созданы условия для получения начального общего, основного общего, среднего общего образования, в общей численности детей с ОВЗ и детей-инвалидов

100%

Охват бесплатным горячим питанием обучающихся, получающих начальное образование

100%



17 ШКОЛ

- **16 Муниципальных школ**
- **1 Частная школа**

**2025
год**



13 млн.руб.

**Патриотическое и духовно-нравственное воспитание
детей и молодежи**

Доля граждан вовлеченных в систему патриотического воспитания

80 %

**Конференция - «Растим патриота и гражданина»;
Мероприятие - торжественное посвящение в юнармейцы;
Патриотическая акция «Синий платочек», «Блокадный хлеб»;
Проект - «Диалоги с Героями»**

**2025
год**





2 млн. руб.

Добровольческое движение (волонтерство)

Доля граждан, вовлеченных в добровольческую деятельность, %

19%

Количество детей и молодежи разово или на постоянной основе, участвующих в добровольческой деятельности, человек

5 065

**2025
год**



33

волонтерских
отряда



14 млн.руб.

Отряды мэра

Трудоустроено (планово), в т.ч.:

несовершеннолетние

молодежь (старше 18 лет)

**1 107
человек**

**1 048
человек**

**59
человек**

**2025
год**

**Заработная
плата за смену**

7 630 руб.

15 703 руб.

**1 смена –
10 дней**



**В 2025 году планируется
организация подростковых бригад:**

- ЭкоДесант; Дом детства;**
- Аптекарский сад; Творческая;**
- Журналисты; Больница; Дозор;**
- Антиграффити; Документоведы;**
- Музей; Память; ЮИД.**



112 млн.руб.

Физическая культура и спорт

Доля населения города Тобольска, систематически занимающегося физической культурой и спортом, в общей численности населения г. Тобольска в возрасте от 3 до 79 лет, в том числе

60,2%

Доля граждан среднего возраста, систематически занимающихся физической культурой и спортом

52,0%

Доля граждан старшего возраста, систематически занимающихся физической культурой и спортом

22,5%

Доля детей и молодежи в возрасте 3-29 лет, систематически занимающихся физической культурой и спортом

96,4%

**2025
год**





481 млн.руб.

Услуги дополнительного образования физкультурно-спортивной направленности

Количество человек, получающих услугу дополнительного образования физкультурно-спортивной направленности

1 764

Количество человек занимающихся по программам спортивной подготовки, человек

8 000

Количество присвоенных спортивных разрядов, ед.

2 666

Количество официальных спортивных и физкультурных мероприятий, ед.

293

**2025
год**





217 млн. руб.

Дополнительное образование детей

Охват детей в возрасте от **5** до **18** лет программами дополнительного образования (удельный вес численности детей, получающих услуги дополнительного образования, % в общей численности детей в возрасте от **5** до **18** лет) **89 %**

Число детей в возрасте от **5** до **18** лет, охваченных деятельностью детских и мобильных технопарков «Кванториум» **1 400**

Число детей, обучающихся в МАУ ДО «Детская школа искусств им. А.А. Алябьева» **2 084**

- музыкальное направление
- хореографическое отделение
- художественное отделение
- архитектурно-дизайнерское отделение
- техническое направление
- туристско-краеведческое направление
- социально-гуманитарное направление
- естественно-научное направление
- физкультурно-спортивное направление

- МАУ ДО «Дом детского творчества»
- МАУ ДО «Спортивная школа № 1»
- МАУ ДО «Спортивная школа № 2»
- МАУ ДО «Спортивная школа «Молодость»
- МАУ ДО «Детская школа искусств им. А.А. Алябьева»

**2025
год**



156 млн.руб.

Предоставление культурно-досуговых услуг

Количество посещений культурно-досуговых учреждений, ед.

1 501 801

Количество клубных формирований, ед.

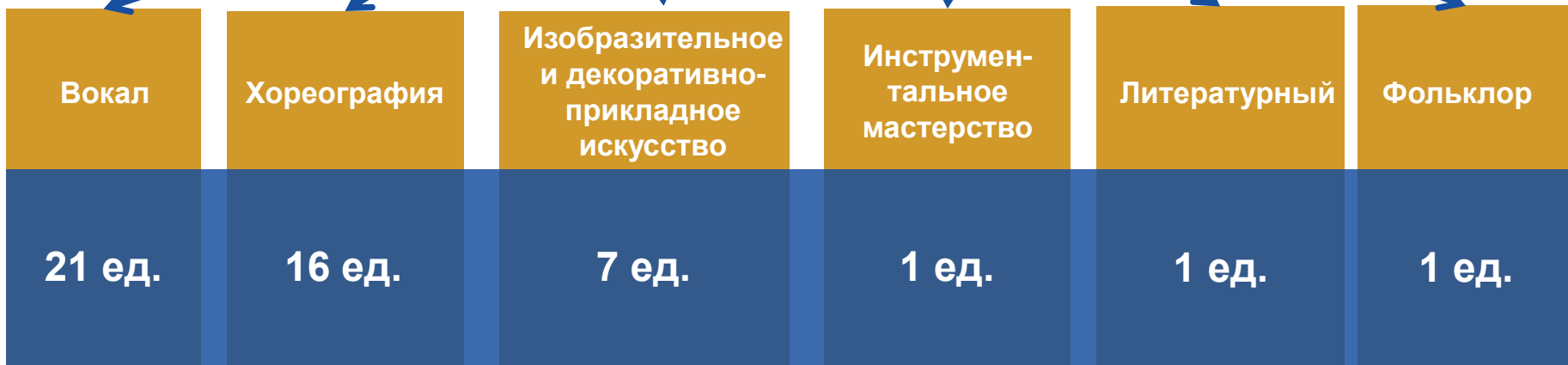
47

Количество участников клубных формирований, человек

946

2025 год

**Направления работы
клубных формирований**





64 млн.руб.

Предоставление библиотечных услуг

Число посещений библиотек	881 050
Число зарегистрированных читателей	44 600
Число книговыдач	1 768 648
Библиотечный фонд	473 000

**2025
год**

БИБЛИОТЕЧНАЯ СИСТЕМА

МАУК «Централизованная библиотечная система» :

- Центральная городская библиотека им. А.С. Суханова
- Детская центральная библиотека им. П.П. Ершова
- Библиотеки – филиалы № 1, 4, 5, 6, 7, 8, 9, 10





СТИПЕНДИЯ ГЛАВЫ ГОРОДА на 2025 год Всего 3,2 млн.руб.

1,1 млн.руб.

1,4 млн.руб.

0,3 млн.руб.

0,4 млн.руб.

Общее образование

Дополнительное
образование в сфере
физической культуры
и спорта

Дополнительное
образование в сфере
молодежной политики

Дополнительное
образование в сфере
искусства и культуры



145 млн. руб.

**Капитальный ремонт –
130 млн. руб.**

- реконструкция мягкой кровли с устройством скатной крыши здания MAOY COШ №7;
- разработка проектно-сметной документации по капитальному ремонту зданий, благоустройству территорий MAOY COШ № 9, MAOY «Гимназия имени Н.Д. Лицмана»;
- капитальный ремонт входной группы с элементами доступной среды в MAOY COШ №2 и №14;
- Установка системы пожарной сигнализации в школах, детских садах

**Текущий ремонт –
2 млн. руб.**

- установка системы экстренного оповещения работников и посетителей объекта о потенциальной угрозе ЧС для МАУК «Центр искусств и культуры» г. Тобольска;
- доукомплектование системы видеонаблюдения для МАУК «Централизованная библиотечная система» г. Тобольска

**Оснащение –
13 млн. руб.**

- Приобретение автобуса для МАУ ДО «СШ № 1» г. Тобольска»



81 млн.руб.

66,8
млн.руб.

Социальная поддержка пенсионеров, не имеющих федеральных и региональных льгот, в отношении проезда на автомобильном пассажирском транспорте

4,4
млн.руб.

Субсидии юридическим лицам, оказывающим льготные услуги бань по помыву отдельных категорий граждан

6,6
млн.руб.

Меры по приспособлению жилых помещений и общего имущества в многоквартирном доме с учетом потребностей инвалидов (в соответствии с постановлением Правительства Российской Федерации от 09.07.2016 № 649)

1,4
млн.руб.

Предоставление субсидий гражданам, проживающим в ветхих и аварийных домах, с целью компенсации оплаты за содержание и ремонт жилья

1,1
млн.руб.

Предоставление субсидий гражданам, проживающим в общежитиях, с целью компенсации части оплаты на содержание и ремонт жилья

0,4
млн.руб.

Предоставление субсидий ЖКХ одиноко проживающим пенсионерам и инвалидам



111 млн.руб.

Улучшение жилищных условий граждан

42

- Количество молодых семей, планируется предоставить сертификат на приобретение (строительство) жилья, семей

9


- Количество жилых помещений, приобретаемых для малоимущих граждан, нуждающихся в жилых помещениях, предоставляемых по договорам социального найма, ед.

9

- Количество многодетных семей, планируется предоставить социальную выплату взамен предоставления земельного участка, семей

25

- Количество образованных земельных участков в результате проведения кадастровых работ для бесплатного предоставления гражданам, имеющим трех и более детей, участков





194 млн. руб.

Продолжение работ в 2025 году



Ремонт сетей теплоснабжения



Ремонт сетей водоотведения



Ремонт септиков с подводщими
трубопроводами сетей
водоотведения МКД



62,9 млн.руб.

Реконструкция 8 участков сетей газоснабжения, млн.руб.

53,1

Разработка проектной документации на реконструкцию 11 участков сетей газоснабжения, млн.руб.

4,3

Выполнение ремонтно-восстановительных работ на сетях газоснабжения (муниципальные и бесхозные), млн.руб.

0,5

Проведение диагностики технического состояния муниципальных сетей газоснабжения млн.руб.

2,0

Техническое обслуживание муниципальных сетей газоснабжения млн.руб.

3,0

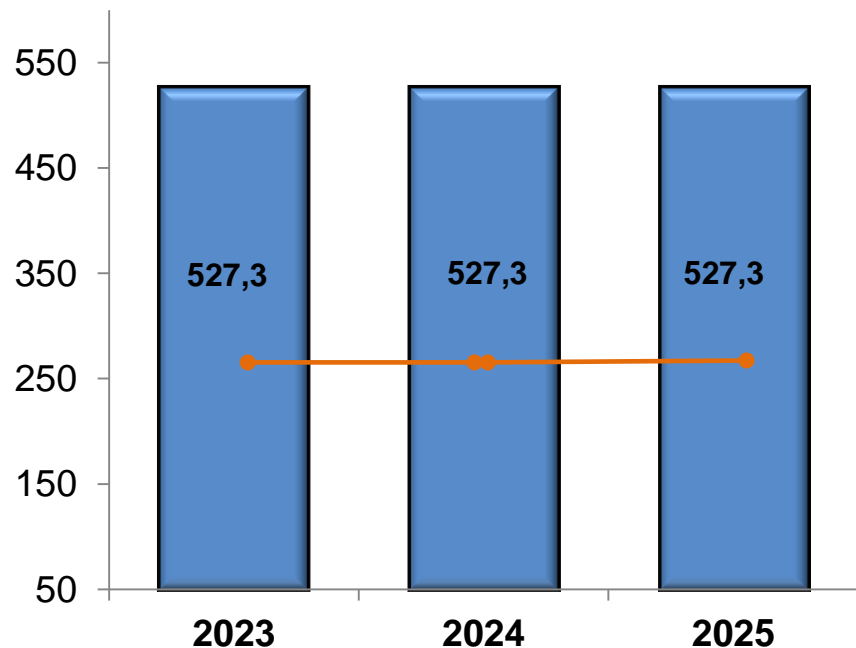


**2025
год**

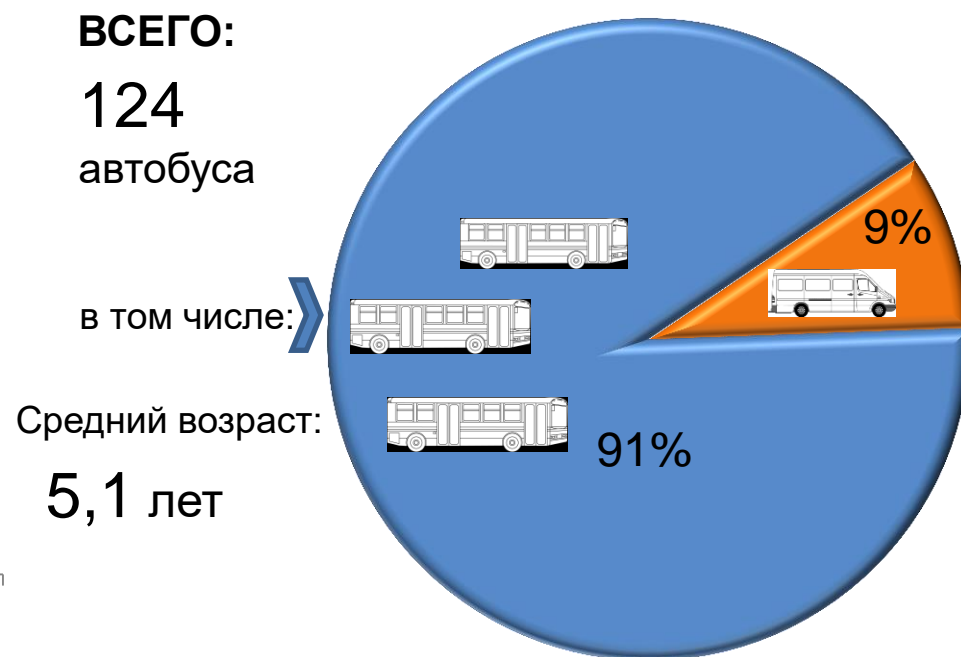


ПАССАЖИРСКИЙ ТРАНСПОРТ ОБЩЕГО ПОЛЬЗОВАНИЯ

Протяженность маршрутной сети,
км



Подвижной состав на
01.11.2024



173

ОСТАНОВОЧНЫХ
ПУНКТА



44,4%

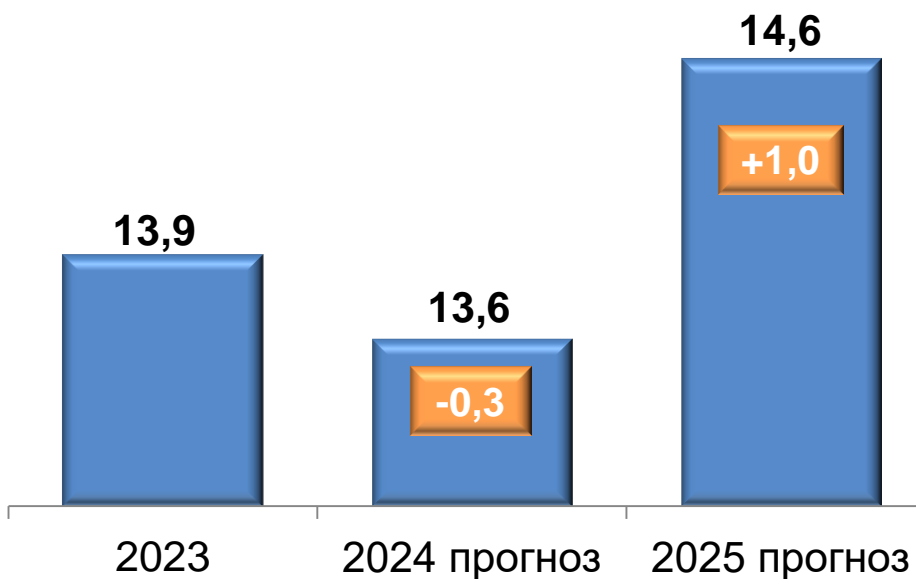
доля приспособленных
автобусов



471 млн.руб.

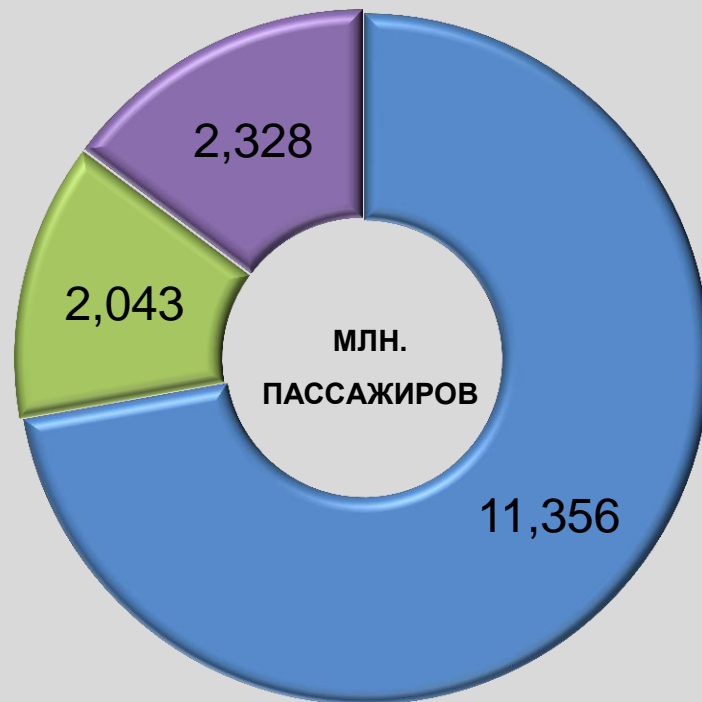
Пассажирские перевозки

ОБЪЕМЫ ПЕРЕВОЗОК



- Объем перевозок, млн. пассажиров
- Динамика по отношению к предыдущему периоду, в %

СТРУКТУРА ПЕРЕВОЗОК



- платные пассажиры
- пенсионеры по старости
- федеральные льготники



540 млн. руб.


Текущее содержание улично-дорожной сети города




385,6
км. дорог



173
остановочных
павильонов



27 шт.
светофоров



68,2 км
протяженность
закрытой системы
водоотвода



131 млн. руб.

Текущее содержание объектов благоустройства территории города



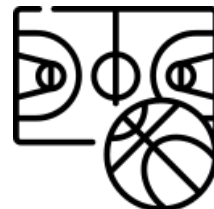
34 скверов и парков



34 детских площадок




5 фонтанов



23 спортивных площадок



6 046,94 тыс.кв.м.
зеленых насаждений



17 общественных туалетов



173 контейнерных
площадок для мусора



10 площадок для выгула собак



КОНЦЕПЦИЯ БЛАГОУСТРОЙСТВА ТЕРРИТОРИИ

ОБЪЕКТ: «РАЗРАБОТКА ПРОЕКТНОЙ ДОКУМЕНТАЦИИ ПО ОБЪЕКТУ БЛАГОУСТРОЙСТВА «УСТРОЙСТВО ТРОТУАРОВ (ПЕШЕХОДНЫХ ДОРОЖЕК С ГАЗОНАМИ), ПАРКОВОК ДЛЯ ТРАНСПОРТА И УЛИЧНОГО ОСВЕЩЕНИЯ В МЕСТАХ ПОДХОДОВ, ПОДЪЕЗДОВ К ТЕРРИТОРИИ СПОРТИВНОГО ЦЕНТРА «ТОБОЛ» (СНУПАРК)»

СКВЕР НА УЛ.ЗНАМЕНСКОГО



СКВЕР В РАЙОНЕ СТАДИОНА ТОБОЛ



ОБЩИЕ ВИДЫ РАБОТ ПО БЛАГОУСТРОЙСТВУ ТЕРРИТОРИИ

ул.Знаменского (ул.Радищева/ул.Самаровская)

- ремонт тротуаров
- устройство велодорожки в границах ул.Самаровская/пер.Рошинский
- устройство сети наружного освещения
- организация автопарковки в границах пер.Радищева/пер.Рошинский
- организация сквера в границах ул.Уватская/пер.Рошинский

ул.Первомайская(пер.Рошинский/ул.Самаровская),

- ул.Уватская (ул.Знаменского/ул.Первомайская),
- ул.Самаровская (ул.Знаменского/ул.Первомайская),
- пер.Радищева (ул.Знаменского/пер.Знаменский),
- ул.Радищева (ул.Знаменского/пер.Знаменский)

- ремонт дорожного покрытия
- ремонт тротуаров
- устройство сети наружного освещения

пер.Рошинский (ул.Знаменского/стадион «Тобол»)

- ремонт тротуаров
- устройство велодорожки в границах ул.Знаменского/до стадиона «Тобол»
- устройство сети наружного освещения
- устройство автопарковки

Сквер на пер.Рошинский в районе стадиона «Тобол»

- устройство детской игровой площадки
- устройство прогулочных аллей и зон отдыха
- устройство покрытий тротуаров и площадок
- устройство газонов, цветников
- высадка новых деревьев и кустарников
- очистка от сухостоя существующих деревьев и кустарников
- устройство сети наружного освещения
- установка малых архитектурных форм(скамеек, урн, велопарковок, детских игровых комплексов)

Сквер на ул.Знаменского (ул.Уватская/пер.Рошинский)

- установка арт-объектов
- устройство прогулочных аллей и зон отдыха
- устройство покрытий тротуаров и площадок
- устройство газонов, цветников
- высадка новых деревьев и кустарников
- очистка от сухостоя существующих деревьев и кустарников
- устройство сети наружного освещения
- установка малых архитектурных форм(скамеек, урн, велопарковок)


Границы проектирования




141 млн. руб.



«Сквер Спортивный»



✓ 19 038 голосов отдано за территорию





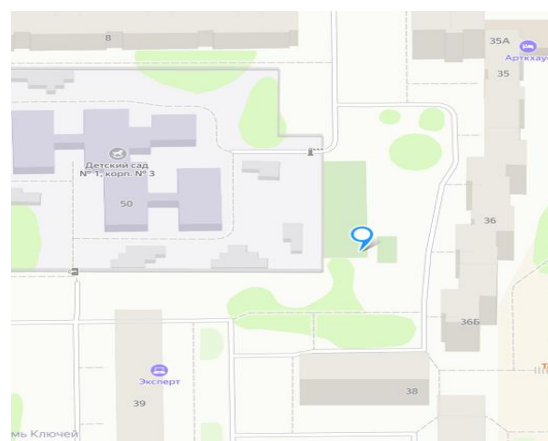
10 млн.руб.

Инициативные проекты жителей города

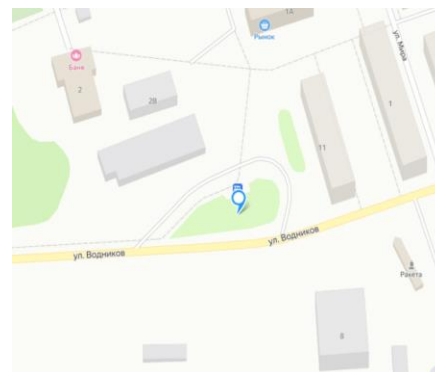

Устройство наружного освещения тротуара
в мкр. Иртышский
от ул. Железнодорожная до д. 25



Устройство спортивных площадок,
расположенных по адресу:
г. Тобольск, 7 мкр., МКД 35, 36, 36Б



Изготовление и устройство
Арт-объекта «Сердце Сумкино»





Спасибо за внимание !
