

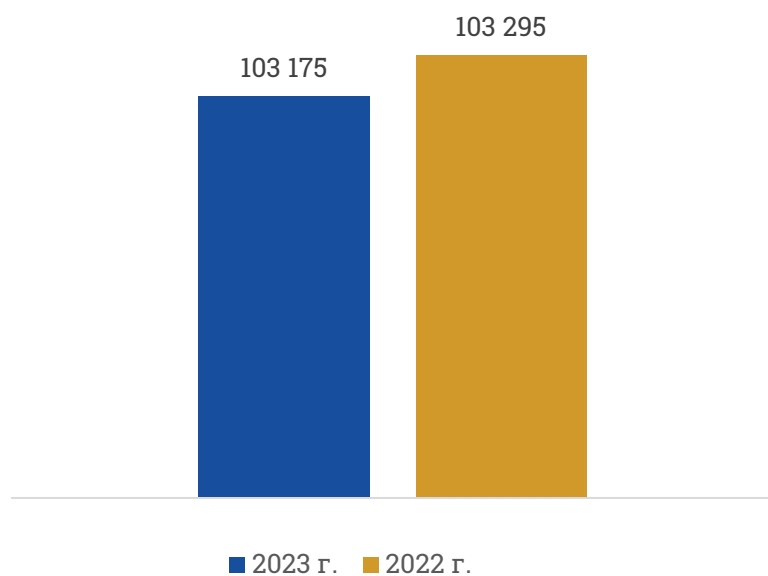


Администрация
города Тобольска

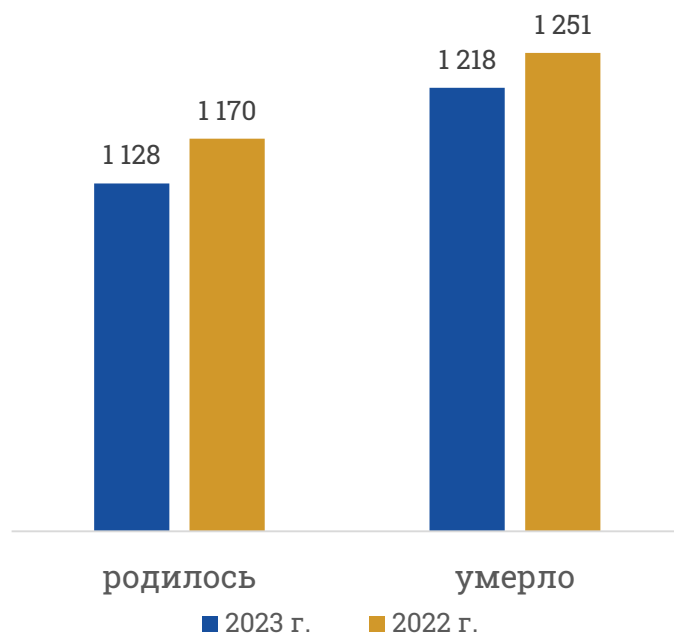
ИТОГИ СОЦИАЛЬНО-ЭКОНОМИЧЕСКОГО РАЗВИТИЯ ГОРОДА ТОБОЛЬСКА ЗА 2023 ГОД

ДЕМОГРАФИЧЕСКАЯ СИТУАЦИЯ

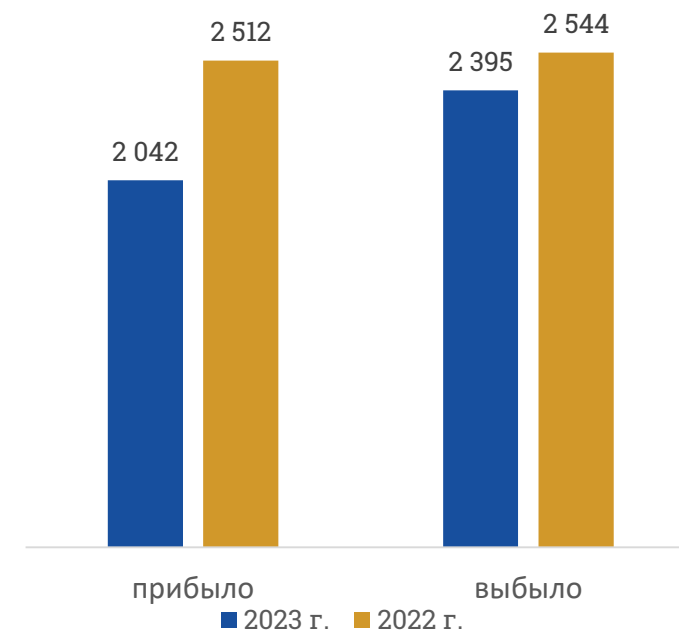
Численность населения на начало года,
чел.



Естественное движение населения,
чел.



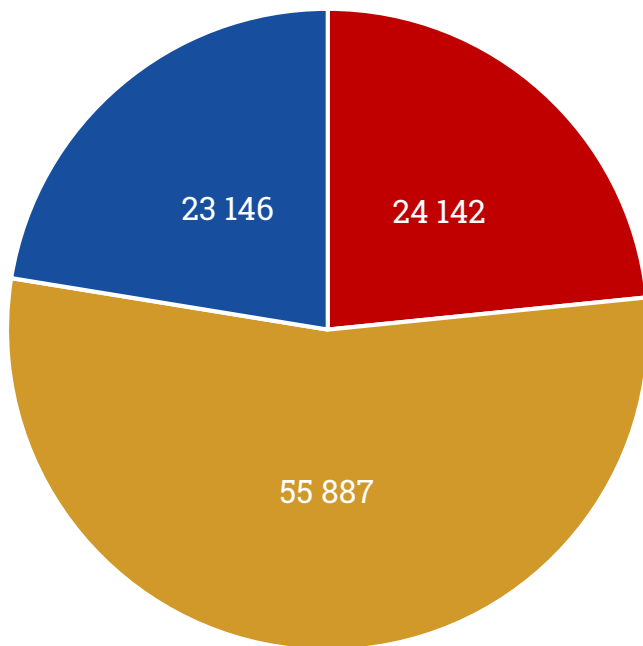
Миграционное движение населения,
чел.



В 2023 г. естественная убыль населения составила (-90) чел.: родилось – 1128 чел. (на 3,6% меньше, чем в 2022 г.), умерло - 1218 чел. (на 2,6% меньше, чем в 2022 г). Миграционная убыль составила (-353) чел.: число прибывших – 2042 чел. (на 18,7% меньше, чем в 2022 г), число выбывших - 2395 чел. (на 5,9% меньше, чем в 2022 г).

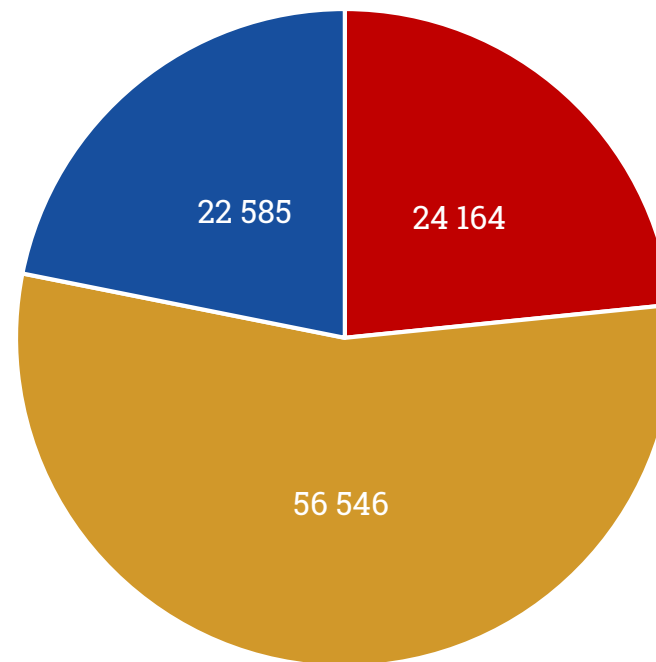
ВОЗРАСТНЫЕ ГРУППЫ НАСЕЛЕНИЯ

2023 год



- Моложе трудоспособного возраста
- В трудоспособном возрасте
- Старшего трудоспособного возраста

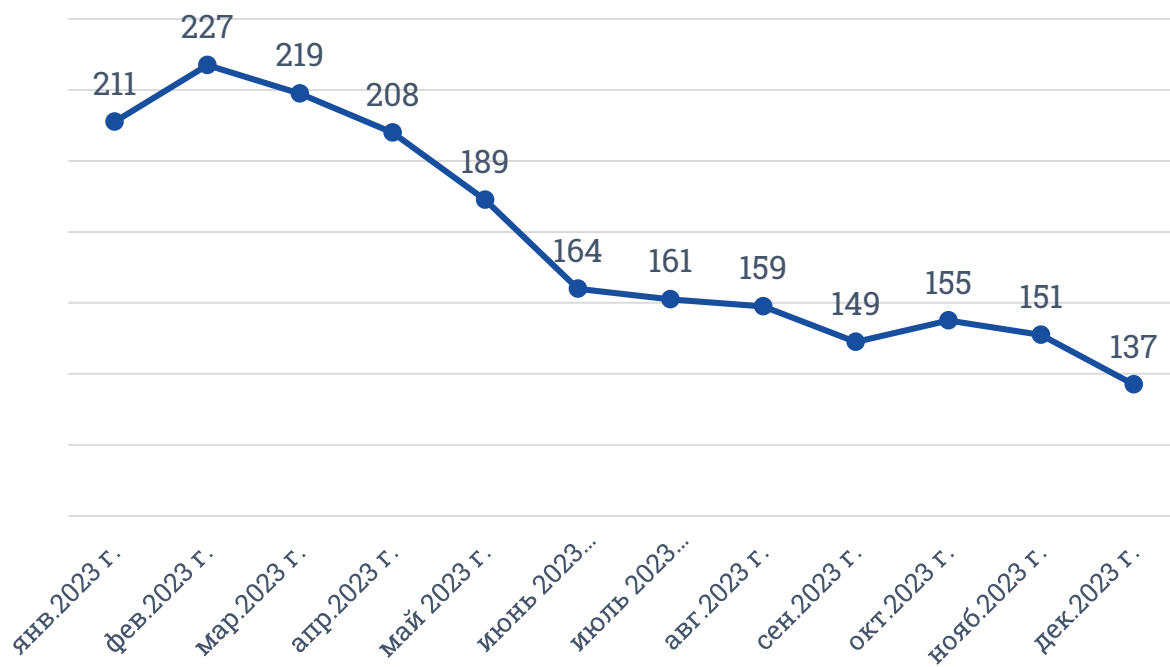
2022 год



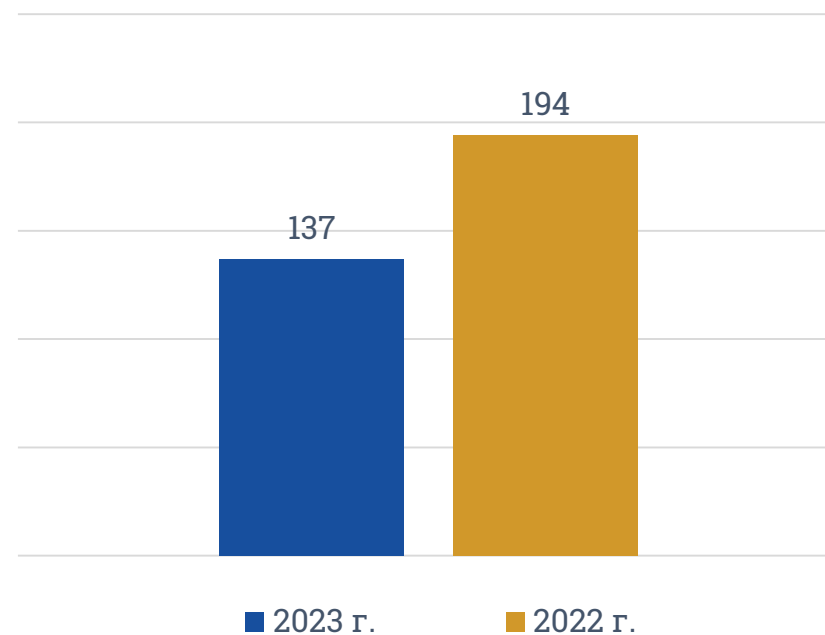
В 2023 г. численность населения моложе трудоспособного возраста составила 24 142 чел. (на 0,1% меньше, чем в 2022 г.), в трудоспособном возрасте – 55 874 чел. (на 1,2% меньше, чем в 2022 г.), старше трудоспособного возраста- 23 146 чел. (на 2,5% больше, чем в 2022 г.).

БЕЗРАБОТИЦА

Официально зарегистрированные безработные с начала года, чел.



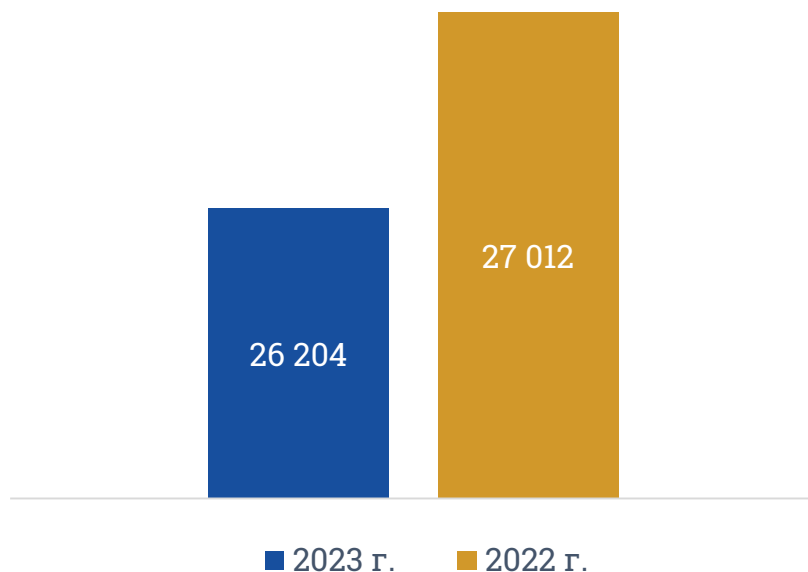
Официально зарегистрированные безработные, чел.



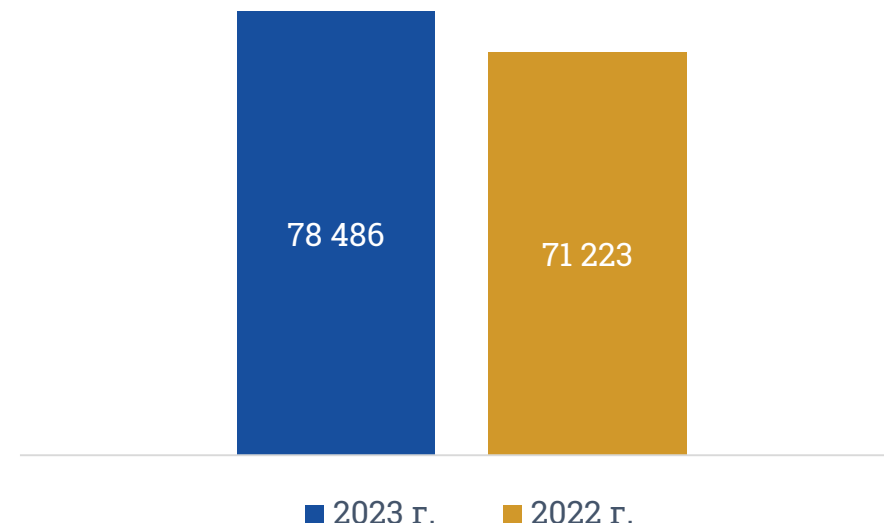
Численность официально зарегистрированных безработных по состоянию на конец 2023 г. снизилась, по сравнению с прошлым годом на 29,4% и составила 137 чел.

ЗАНЯТОСТЬ И ЗАРАБОТНАЯ ПЛАТА

Среднесписочная численность работников
в организациях (без субъектов малого
предпринимательства), чел.



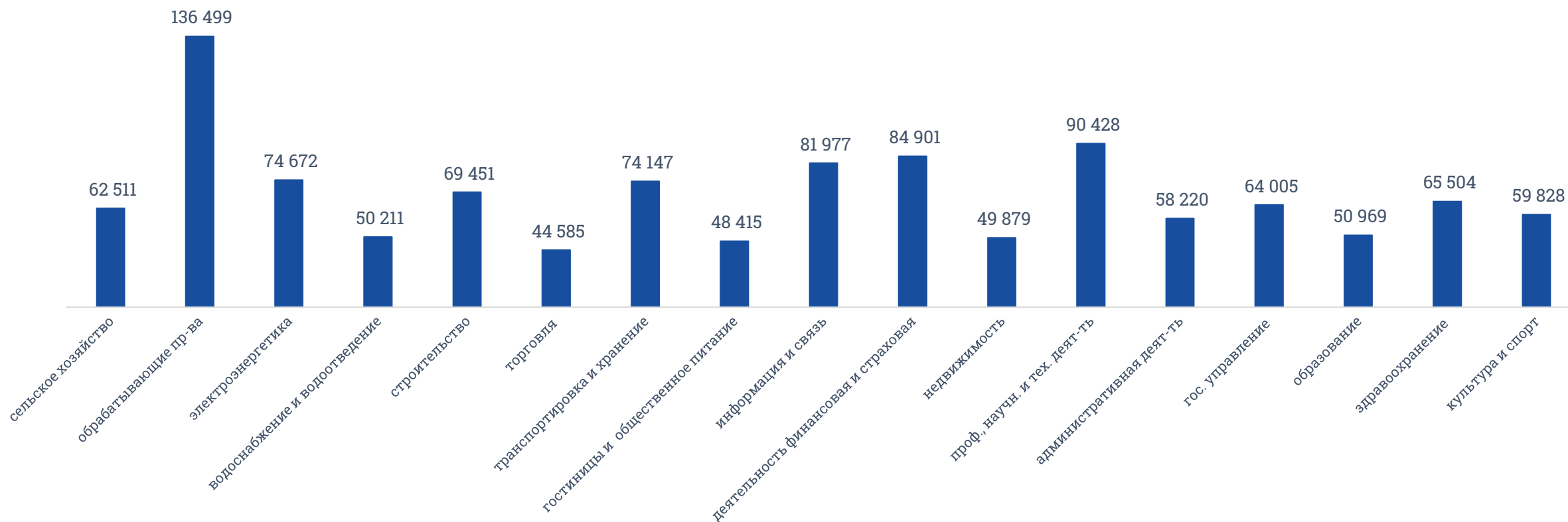
Среднемесячная номинальная начисленная
зарплата одного работника
в организациях (без субъектов малого
предпринимательства), руб.



Среднесписочная численность работников 2023 г. составила 26 204 чел. (97% по отношению к 2022 г.). Среднемесячная номинальная начисленная заработная плата в 2023 г. увеличилась по сравнению с 2022 г. на 10,2% и составила 78 486 руб.

ЗАРАБОТНАЯ ПЛАТА ПО ВИДАМ ДЕЯТЕЛЬНОСТИ

Среднемесячная номинальная начисленная заработная плата одного работника в организациях (без субъектов малого предпринимательства) по видам экономической деятельности, руб.



Самой высокооплачиваемой категорией работников в городе Tobolske являются работники, занятые в сферах обрабатывающего производства; профессиональной, научной и технической деятельности; в финансовой и страховой деятельности.

ПРОМЫШЛЕННОСТЬ

Объем отгруженных товаров собственного производства, выполненных работ и услуг собственными силами (без субъектов малого предпринимательства), млн.руб.

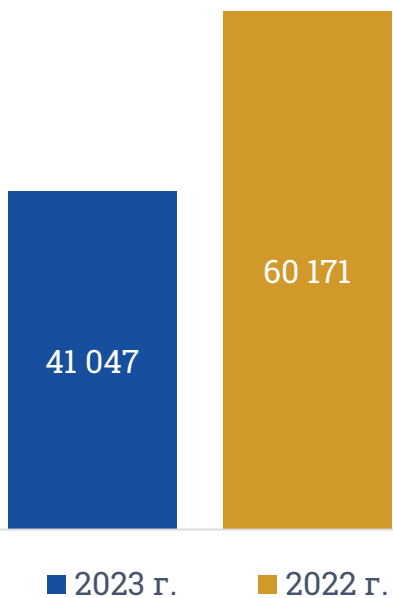


В 2023 г. объем отгруженных товаров собственного производства увеличился в действующих ценах по сравнению с прошлым годом на 1,8% и составил 816 880 млн. руб.

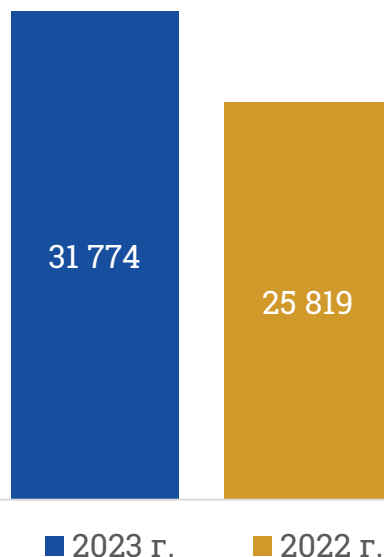
Основную долю в объеме отгруженных товаров собственного производства занимает сфера обрабатывающих производств.

СТРОИТЕЛЬСТВО

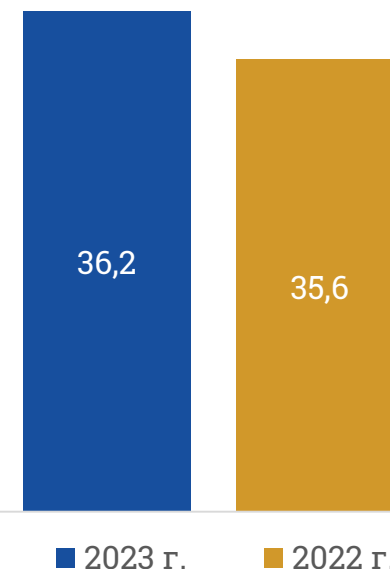
Ввод в действие жилых домов,
кв.м.



Ввод в действие жилых домов
индивидуальными застройщиками,
кв.м.



Общая площадь жилых помещений
в среднем на 1 жителя, кв.м.



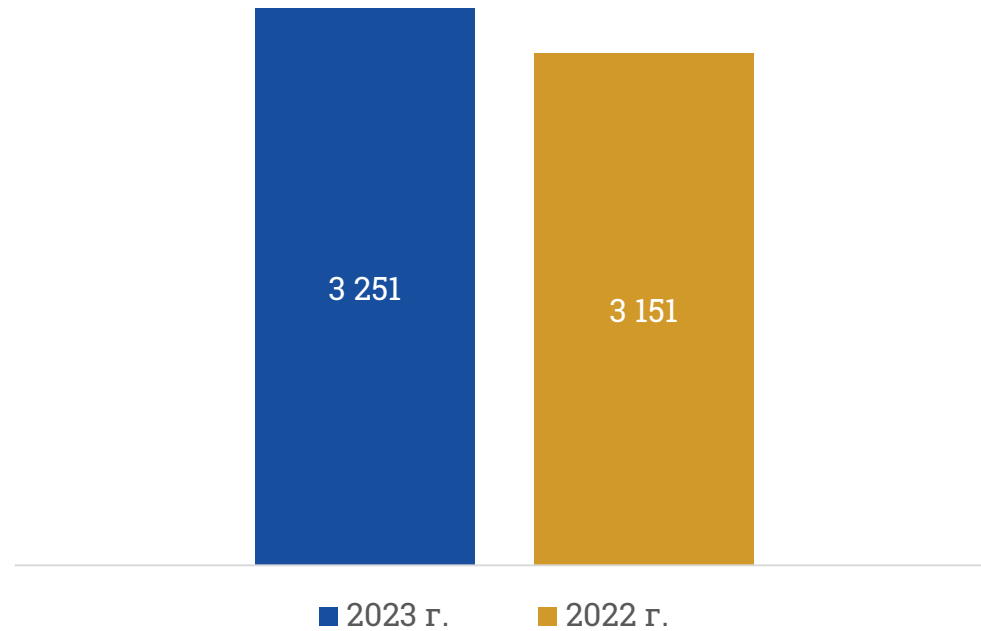
За 2023 г. введено в действие 41 047 кв. м. общей площади жилых помещений (с учетом жилых домов, построенных на земельных участках, предназначенных для ведения гражданами садоводства), в том числе 31 774 кв. м. – индивидуальными застройщиками.

В сравнении с предыдущим годом площадь введенных в действие жилых домов уменьшилась на 31,8%. Площадь ввода жилых домов индивидуальными застройщиками увеличилась на 23,1%.

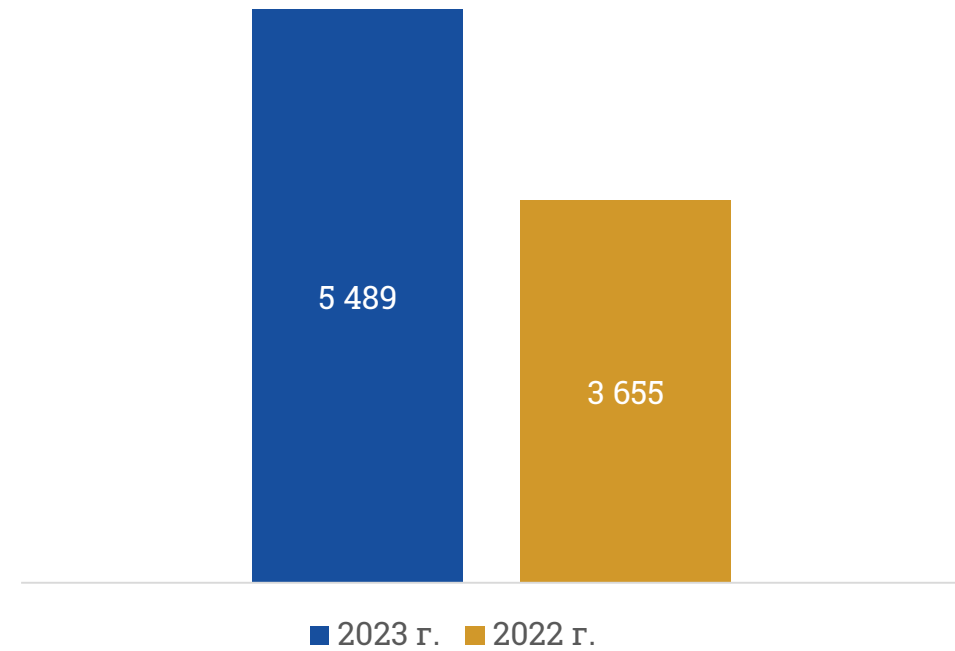
Общая площадь жилых помещений в среднем на 1 жителя составила 36,2 кв.м. в 2023 г. (на 1,7% больше, чем в 2022 г.)

ПРЕДПРИНИМАТЕЛЬСТВО

Количество субъектов малого и среднего предпринимательства, ед.




Количество самозанятых граждан, чел.



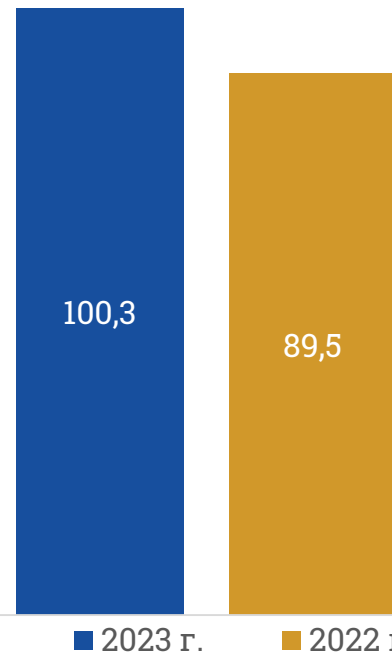
В 2023 г. количество субъектов малого и среднего предпринимательства, осуществляющих свою деятельность на территории города Тобольска, увеличилось на 3,2% по сравнению с прошлым годом и составило 3 251 ед. Количество самозанятых граждан увеличилось на 50,2% по сравнению с прошлым годом и составило 5 489 чел.

СЕЛЬСКОЕ ХОЗЯЙСТВО

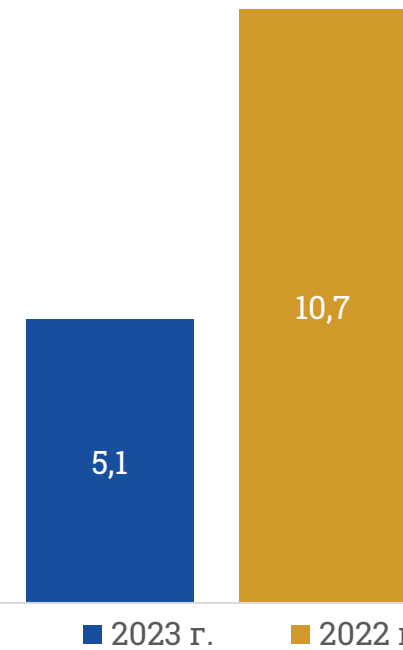
Продукция сельского хозяйства,
млн. руб.



Продукция растениеводства, млн.руб.



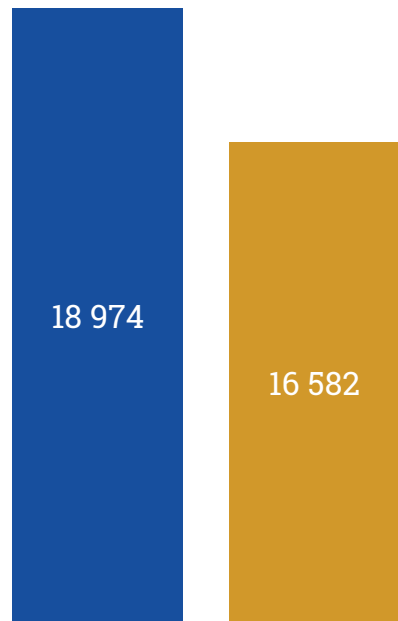
Продукция животноводства, млн.руб



За 2023 г. продукция сельского хозяйства составила 105,4 млн. руб. (на 5,2% больше, чем в 2022 г.): в том числе продукция растениеводства составила 100,3 млн. руб. (на 12,1% больше, чем в 2022 г.), а продукция животноводства - 5,1 млн. руб. (на 52,3% меньше, чем в 2022 г.)

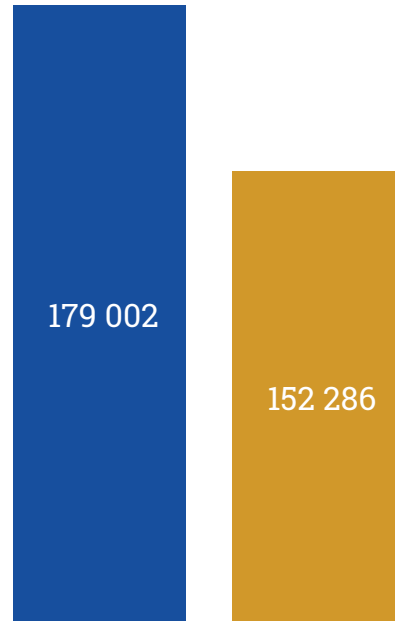
ТОРГОВЛЯ

Оборот розничной торговли без
СМП, млн. руб.



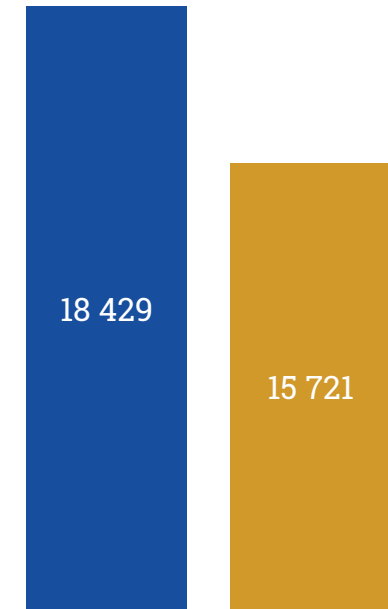
■ 2023 г. ■ 2022 г.

Оборот розничной торговли в
расчете на 1 человека, руб.



■ 2023 г. ■ 2022 г.

Общий объем реализованных
товаров, млн.руб.

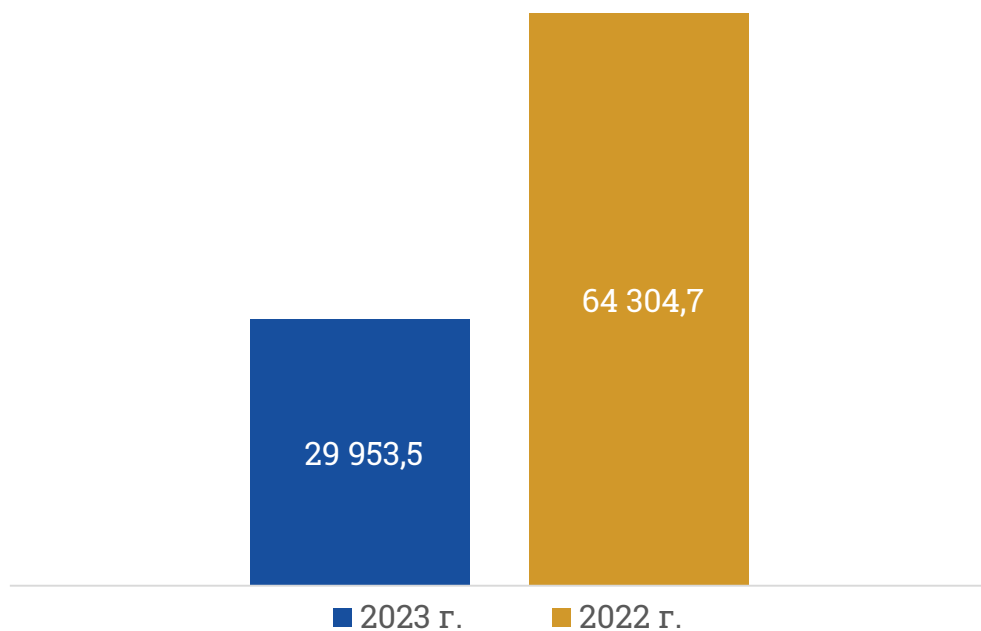


■ 2023 г. ■ 2022 г.

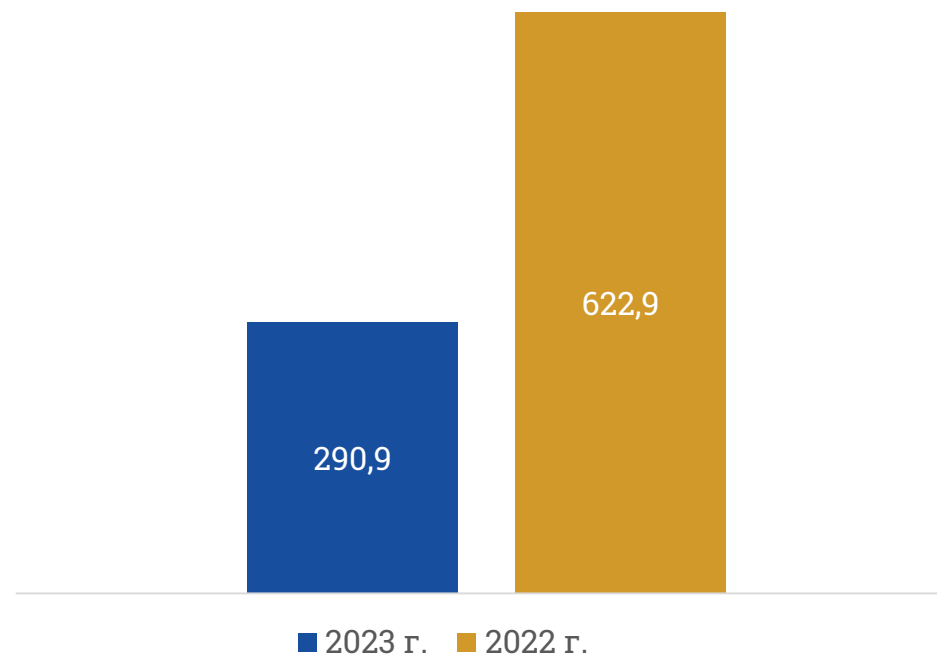
В 2023 г. оборот розничной торговли (без учета субъектов малого предпринимательства) увеличился на 14,4% по сравнению с 2022 г. и составил 18 974 млн.руб. Оборот розничной торговли в расчете на 1 человека составил 179 002 руб. (на 17,2% больше, чем в 2022 г.). Общий объем реализованных товаров составил 18 429 млн.руб. (на 17,2% больше, чем в 2022 г.)

ИНВЕСТИЦИИ

Инвестиции в основной капитал организаций без СМП, млн. руб.



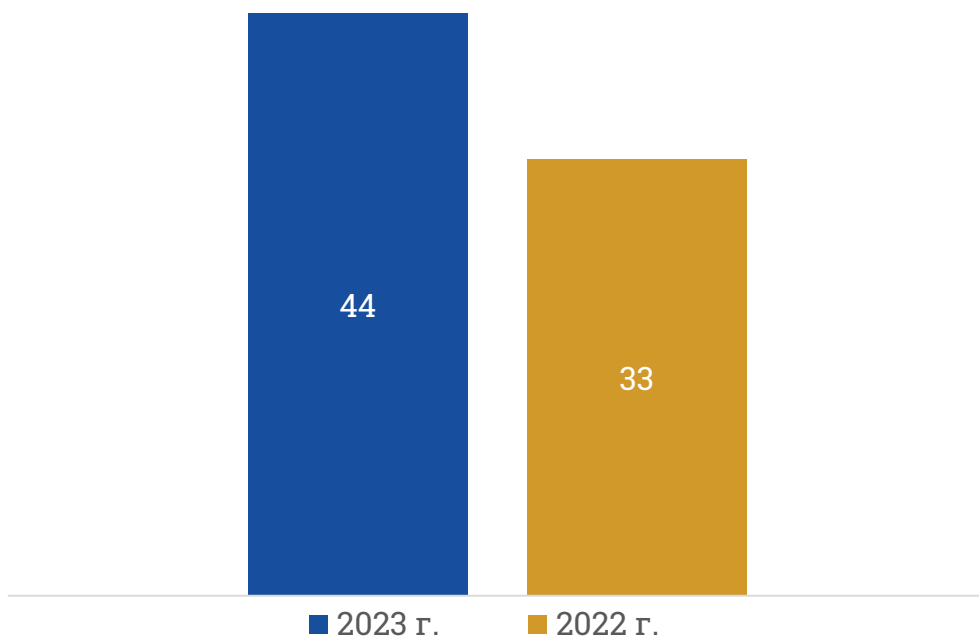
Инвестиции в основной капитал в расчете на 1 человека, тыс.руб.



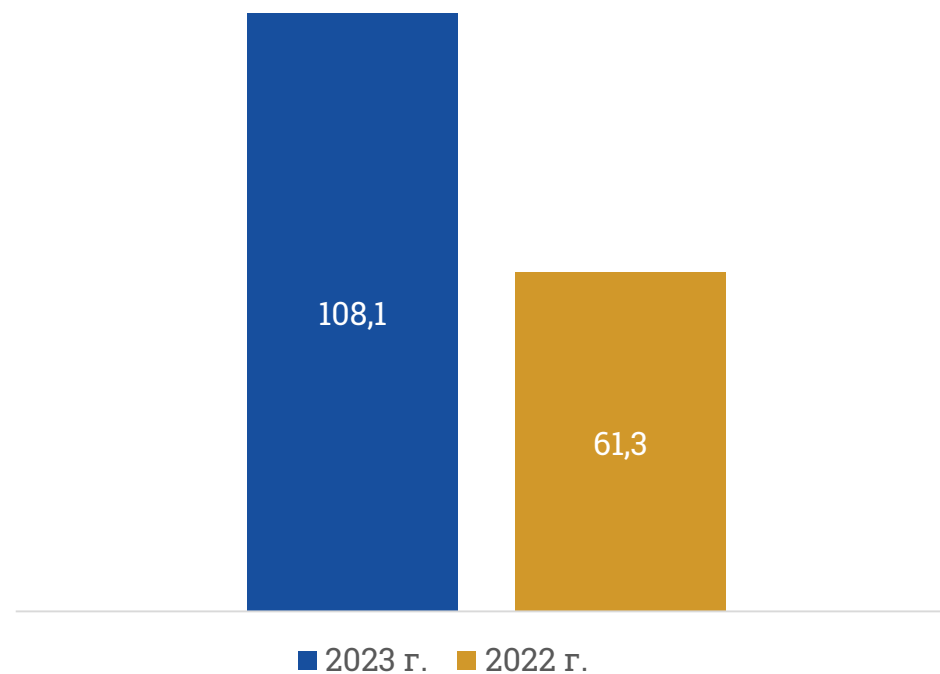
В 2023 г. инвестиции в основной капитал организаций (без учета субъектов малого предпринимательства) составил 29 953,5 млн.руб. (на 53,4% меньше, чем в 2022 г). Инвестиции в основной капитал в расчете на 1 человека составил 290,9 тыс.руб. (на 53,3% меньше, чем в 2022 г).

ТУРИЗМ

Число коллективных средств размещения, ед.



Численность размещенных лиц, тыс. чел.



В 2023 г. число коллективных средств размещения увеличилось на 33,3% по сравнению с 2022 г. и составило 44 ед. Численность размещенных лиц увеличилась на 76,3% и составила 108,1 тыс.чел.