

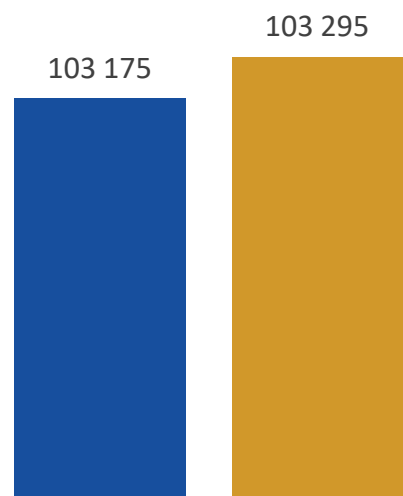


Администрация
города Тобольска

ИТОГИ СОЦИАЛЬНО-ЭКОНОМИЧЕСКОГО РАЗВИТИЯ ГОРОДА ТОБОЛЬСКА ЗА 2023 ГОД

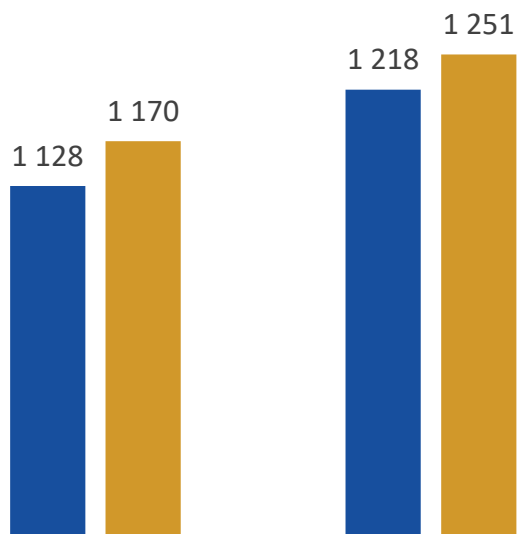
ДЕМОГРАФИЧЕСКАЯ СИТУАЦИЯ

Численность населения на начало года,
чел.



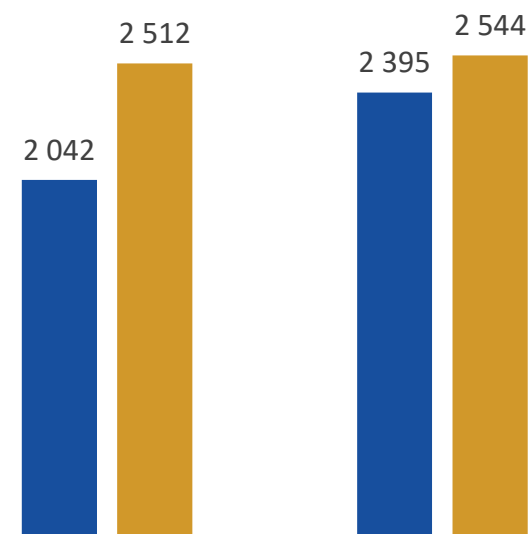
■ 2023 г. ■ 2022 г.

Естественное движение населения,
чел.



■ 2023 г. ■ 2022 г.

Миграционное движение
населения, чел.

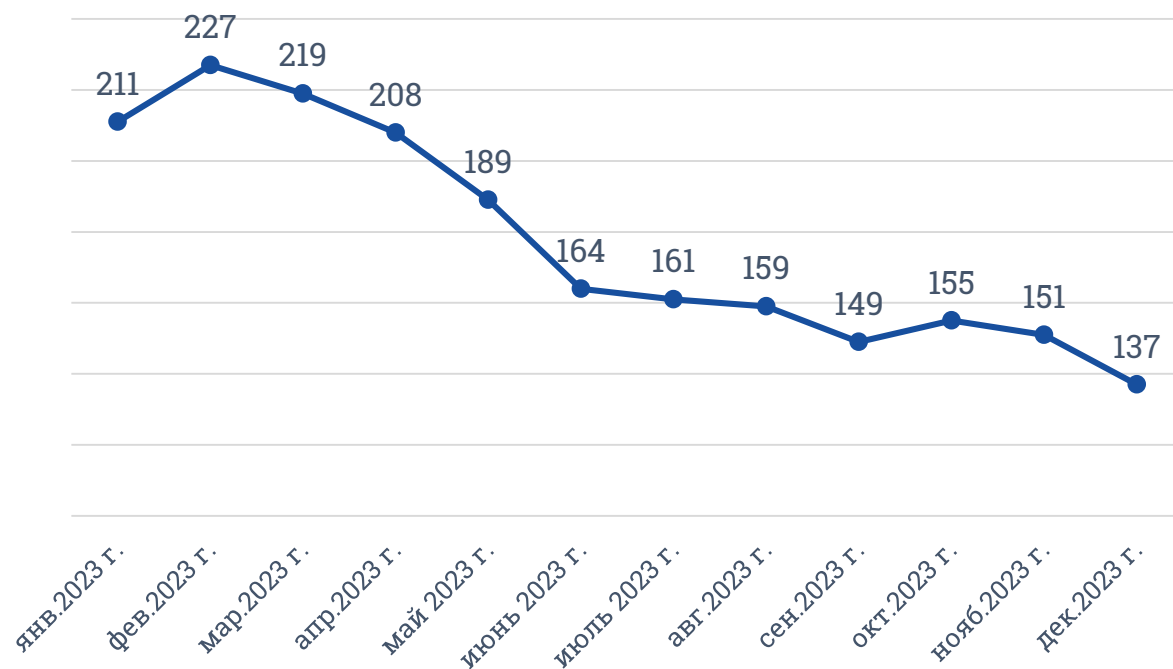


■ 2023 г. ■ 2022 г.

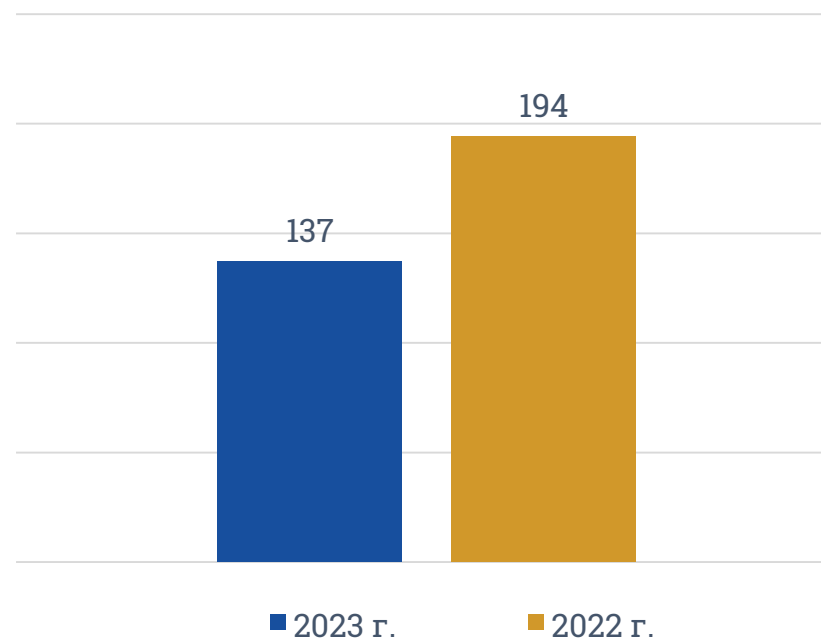
В 2023 г. естественная убыль населения составила (-90) чел.: родилось – 1128 чел. (на 3,6% меньше, чем в 2022 г.), умерло - 1218 чел. (на 2,6% меньше, чем в 2022 г). Миграционная убыль составила (-353) чел.: число прибывших – 2042 чел. (на 18,7% меньше, чем в 2022 г), число выбывших - 2395 чел. (на 5,9% меньше, чем в 2022 г).

БЕЗРАБОТИЦА

Официально зарегистрированные безработные с начала года, чел.



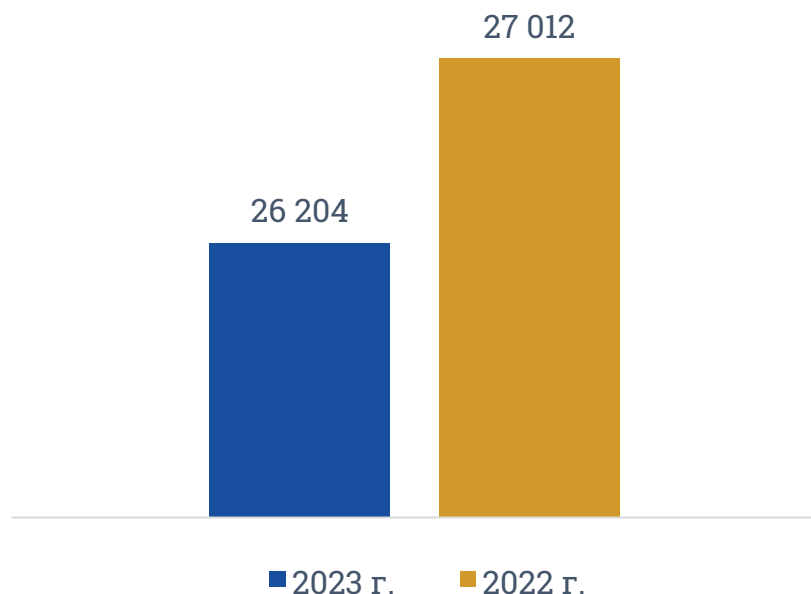
Официально зарегистрированные безработные, чел.



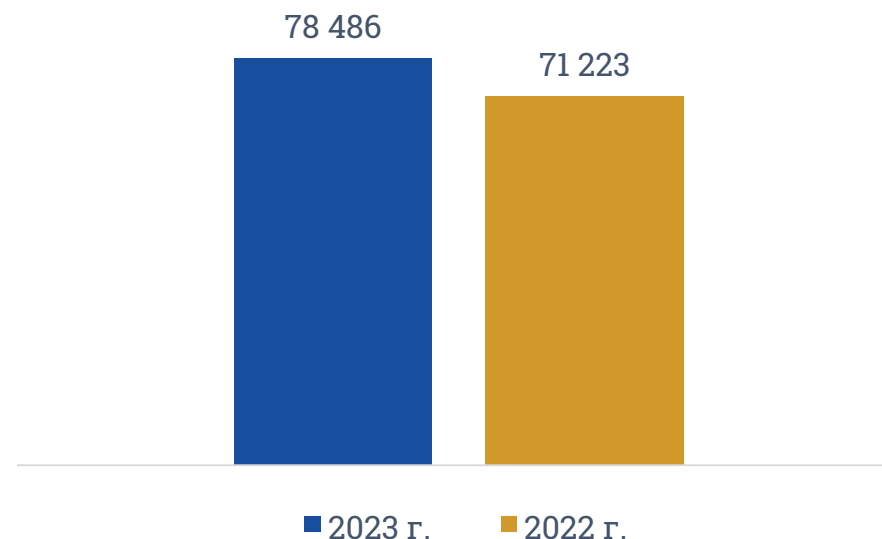
Численность официально зарегистрированных безработных по состоянию на конец 2023 г. снизилась, по сравнению с прошлым годом на 29,4% и составила 137 чел.

ЗАНЯТОСТЬ И ЗАРАБОТНАЯ ПЛАТА

Среднесписочная численность работников в организациях (без субъектов малого предпринимательства), чел.



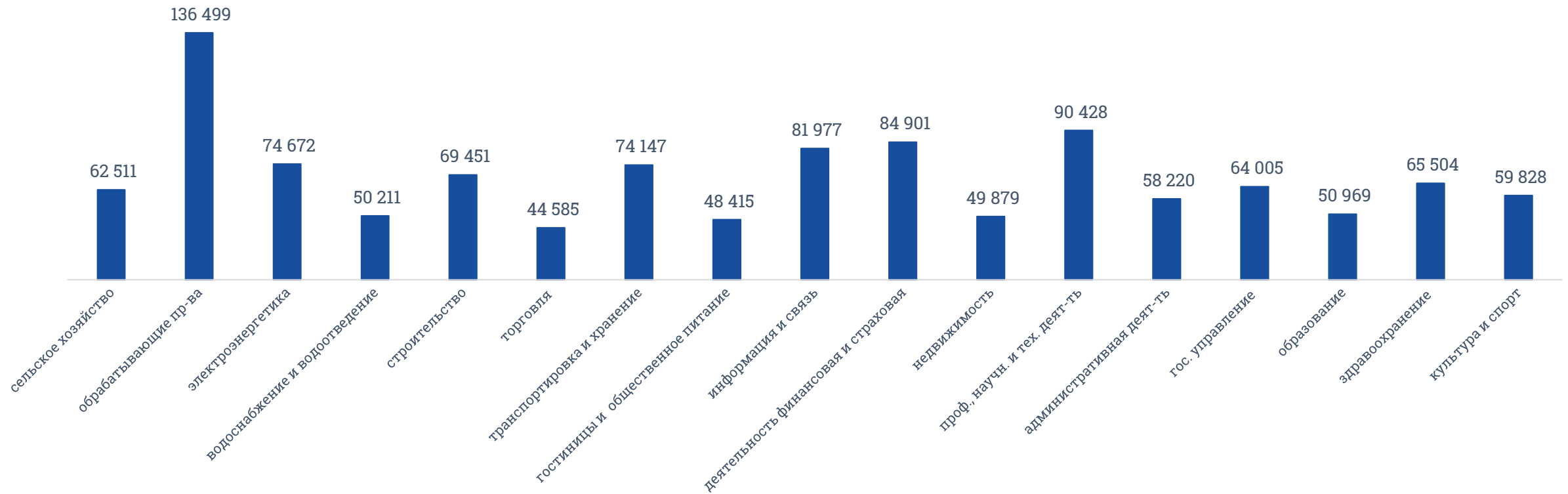
Среднемесячная номинальная начисленная заработная плата одного работника в организациях (без субъектов малого предпринимательства), руб.



Среднесписочная численность работников 2023 г. составила 26 204 чел. (97% по отношению к 2022 г.). Среднемесячная номинальная начисленная заработная плата в 2023 г. увеличилась по сравнению с 2022 г. на 10,2% и составила 78 486 руб.

ЗАРАБОТНАЯ ПЛАТА ПО ВИДАМ ДЕЯТЕЛЬНОСТИ

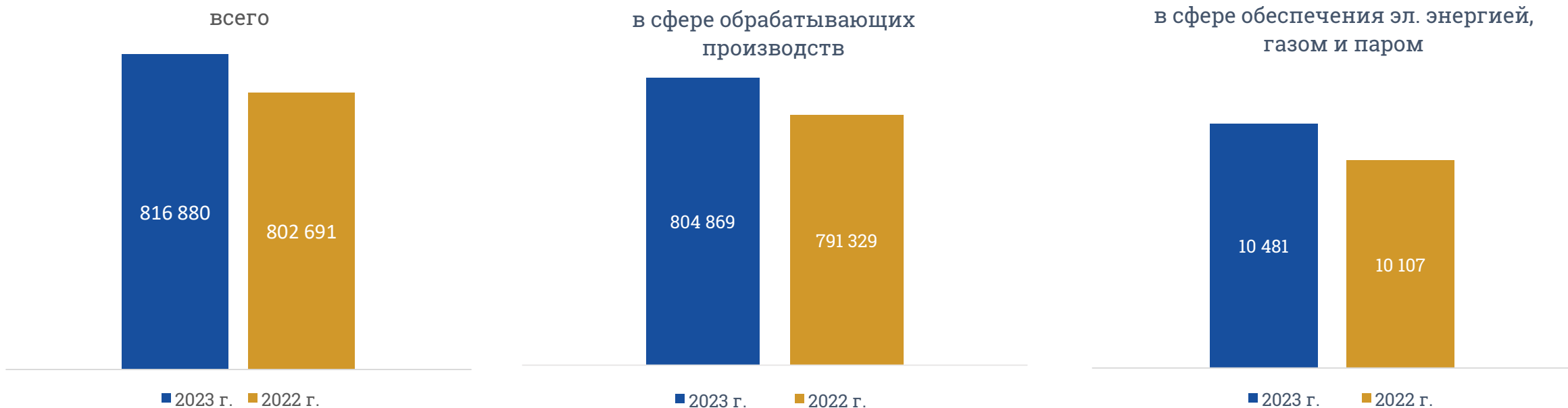
Среднемесячная номинальная начисленная заработная плата одного работника в организациях (без субъектов малого предпринимательства) по видам экономической деятельности, руб.



Самой высокооплачиваемой категорией работников в городе Тобольске являются работники, занятые в сферах обрабатывающего производства; профессиональной, научной и технической деятельности; в финансовой и страховой деятельности.

ПРОМЫШЛЕННОСТЬ

Объем отгруженных товаров собственного производства, выполненных работ и услуг собственными силами (без субъектов малого предпринимательства), млн.руб.

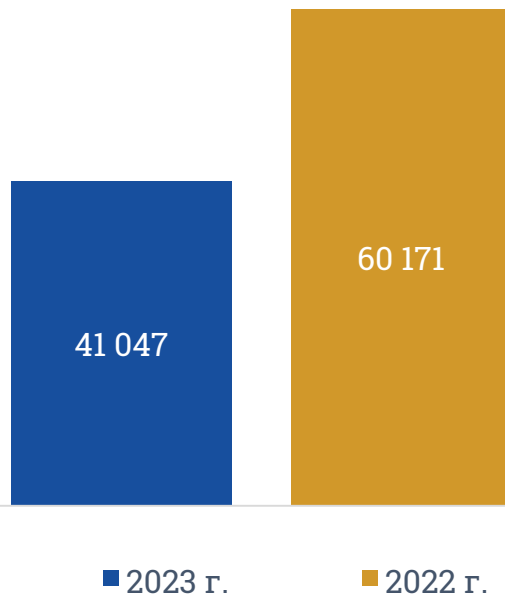


Объем отгруженных товаров собственного производства 2023 г. увеличился в действующих ценах по сравнению с прошлым годом увеличился на 1,8% и составил 816 880 млн. руб.

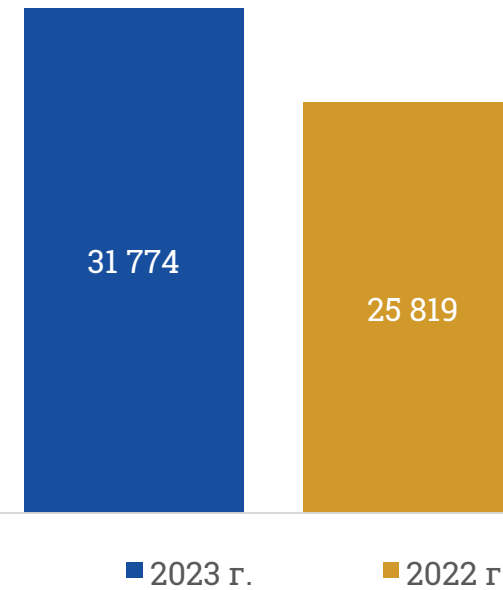
Основную долю в объеме отгруженных товаров собственного производства занимает сфера обрабатывающих производств.

СТРОИТЕЛЬСТВО

Ввод в действие жилых домов,
кв.м.



Ввод в действие жилых домов
индивидуальными застройщиками, кв.м.

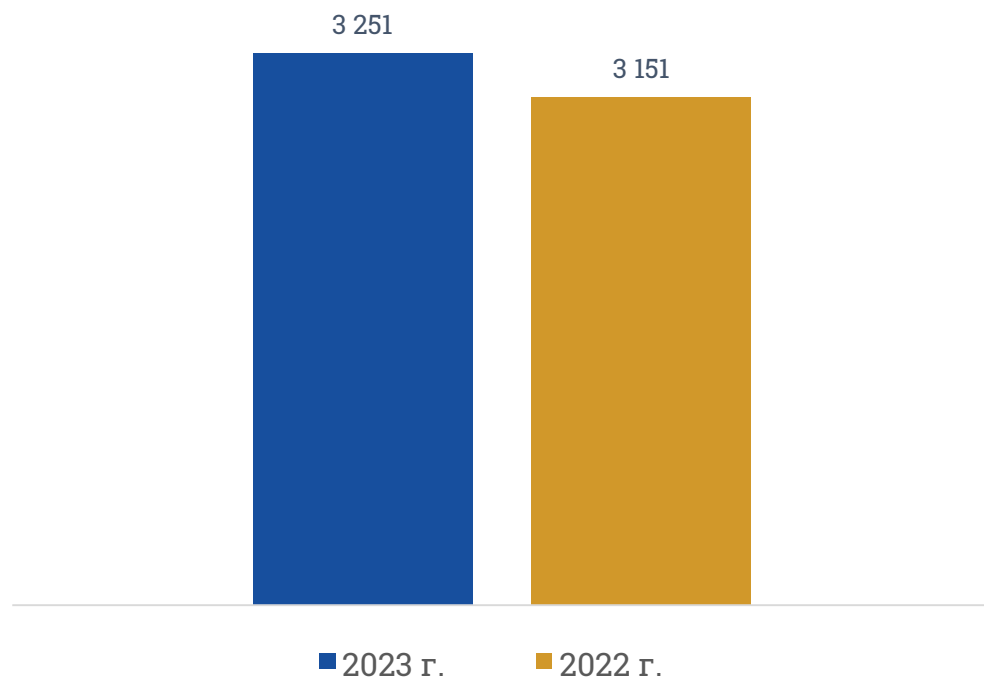


За 2023 г. введено в действие 41 047 кв. м. общей площади жилых помещений (с учетом жилых домов, построенных на земельных участках, предназначенных для ведения гражданами садоводства), в том числе 31 774 кв. м. – индивидуальными застройщиками.

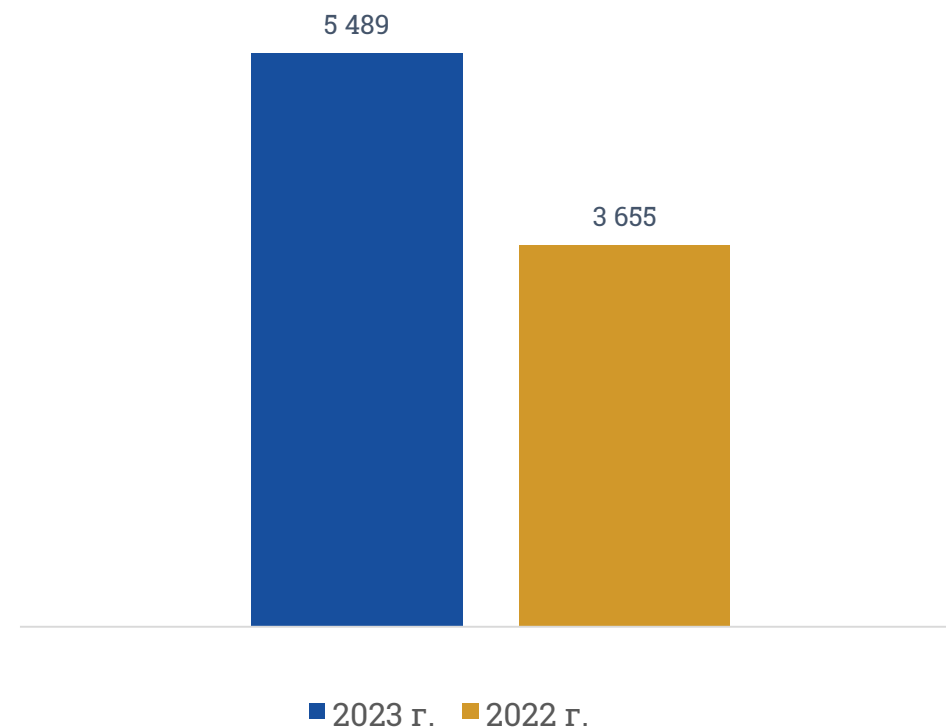
В сравнении с предыдущим годом площадь введенных в действие жилых домов уменьшилась на 31,8%. Площадь ввода жилых домов индивидуальными застройщиками увеличилась на 23,1%

ПРЕДПРИНИМАТЕЛЬСТВО

Количество субъектов малого и среднего предпринимательства, ед.



Количество самозанятых граждан, чел.



В 2023 г. количество субъектов малого и среднего предпринимательства, осуществляющих свою деятельность на территории города Тобольска, увеличилось на 3,2% по сравнению с прошлым годом и составило 3 251 ед.

Количество самозанятых граждан увеличилось на 50,2% по сравнению с прошлым годом и составило 5 489 чел.