

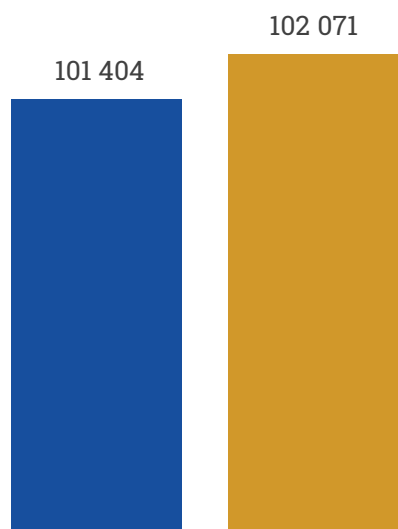


Администрация
города Тобольска

ИТОГИ СОЦИАЛЬНО-ЭКОНОМИЧЕСКОГО РАЗВИТИЯ ГОРОДА ТОБОЛЬСКА ЗА 2022 ГОД

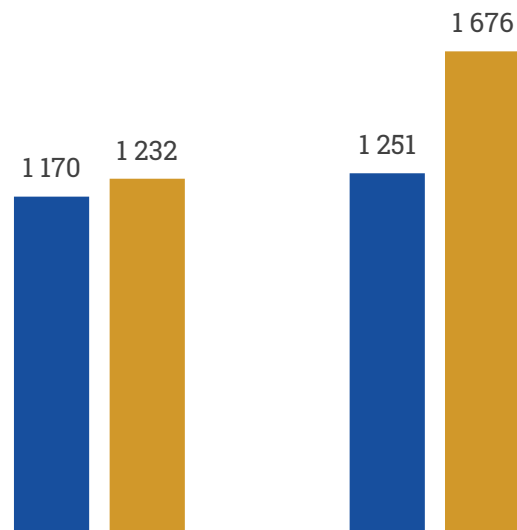
ДЕМОГРАФИЧЕСКАЯ СИТУАЦИЯ

Численность населения на начало года,
чел.



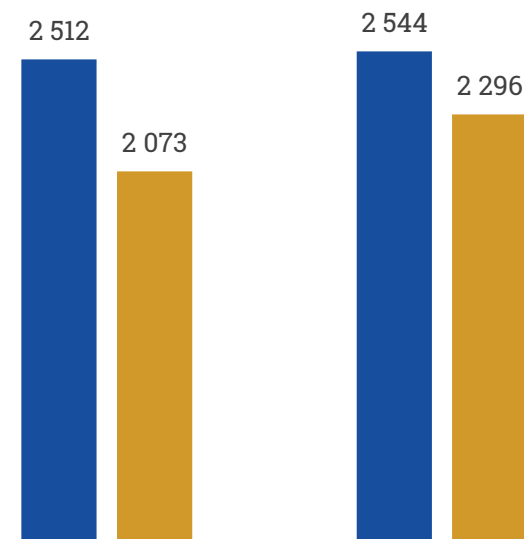
■ 2022 ■ 2021

Естественное движение населения,
чел.



■ 2022 г. ■ 2021 г.

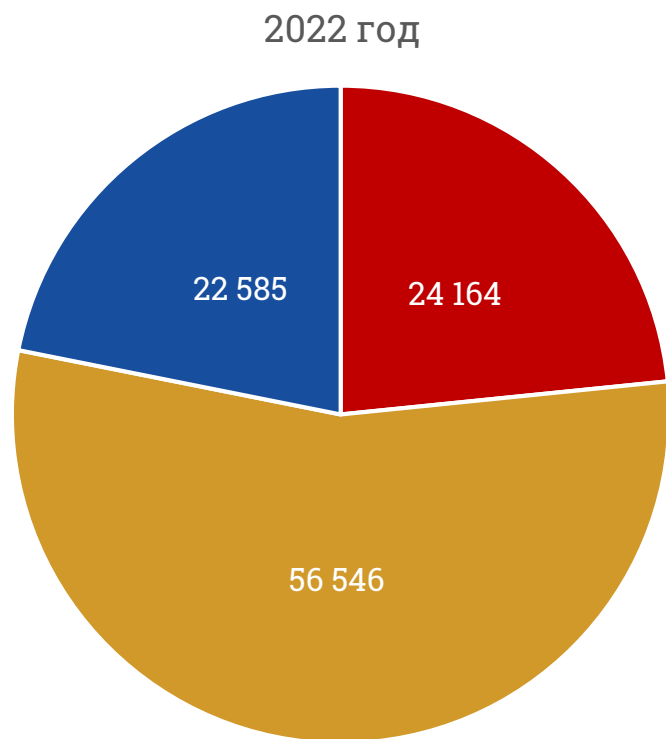
Миграционное движение населения,
чел.



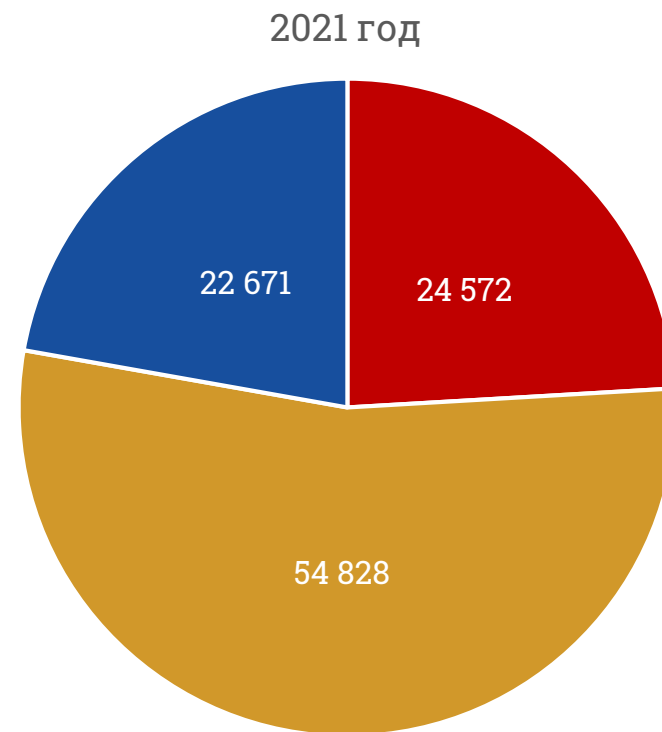
■ 2022 г. ■ 2021 г.

В 2022 г. естественная убыль населения составила (-81) чел.: родилось – 1170 чел. (на 5% меньше, чем в 2021 г.), умерло - 1251 чел. (на 25,4% меньше, чем в 2021 г). Миграционная убыль составила (-41) чел.: число прибывших – 2503 чел. (на 20,7% больше, чем в 2021 г), число выбывших - 2544 чел. (на 10,8% больше, чем в 2021 г).

ВОЗРАСТНЫЕ ГРУППЫ НАСЕЛЕНИЯ



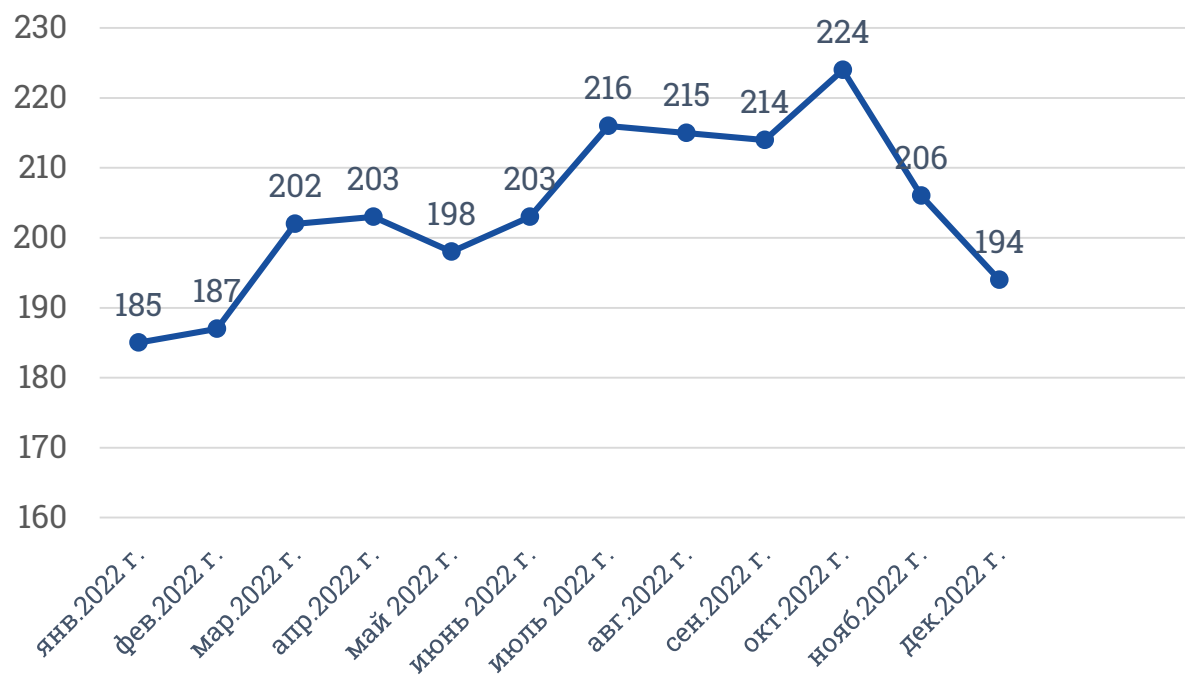
- Моложе трудоспособного возраста
- В трудоспособном возрасте
- Старшего трудоспособного возраста



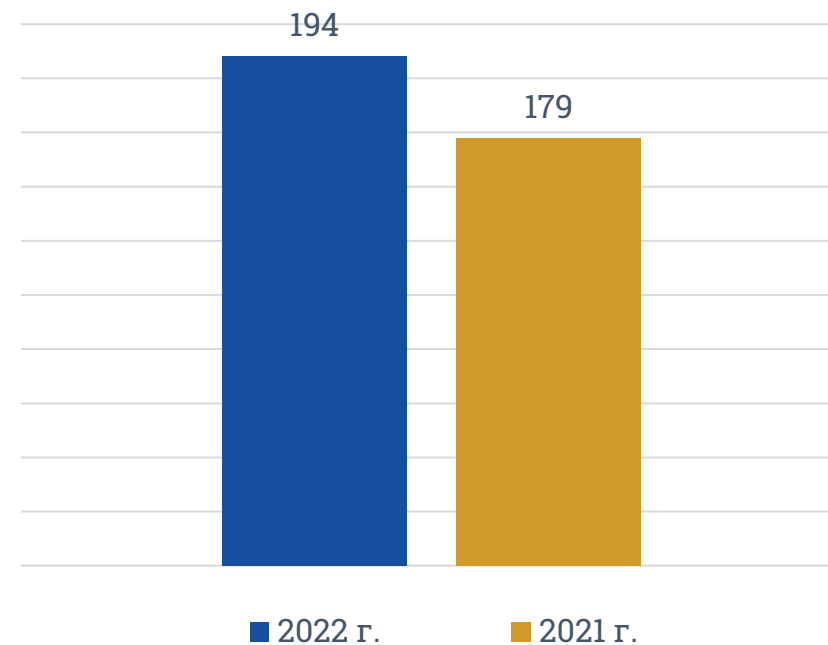
В 2022 г. численность населения моложе трудоспособного возраста составила 24 164 чел. (на 1,7% меньше, чем в 2021 г.), в трудоспособном возрасте – 56 546 чел. (на 3,1% больше, чем в 2021 г.), старше трудоспособного возраста- 22 585 чел. (на 0,4% меньше, чем в 2021 г).

БЕЗРАБОТИЦА

Официально зарегистрированные безработные с начала года, чел.



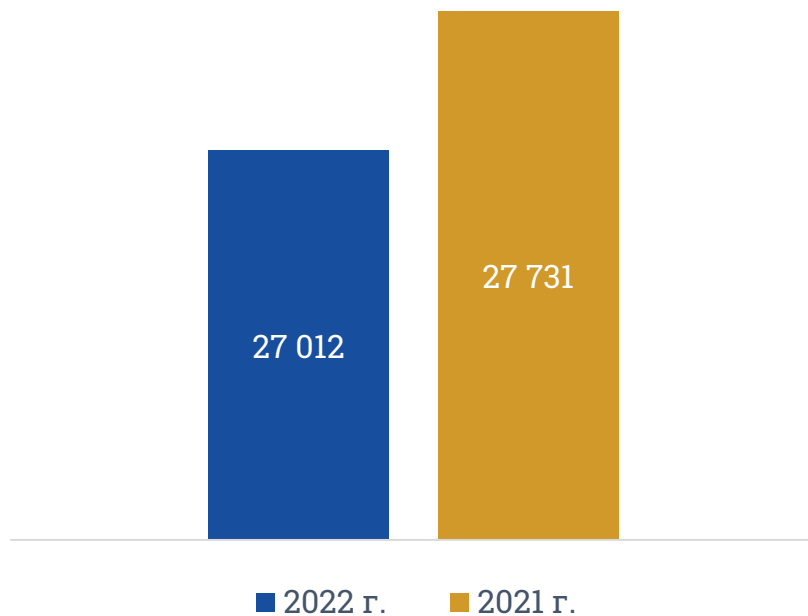
Официально зарегистрированные безработные, чел.



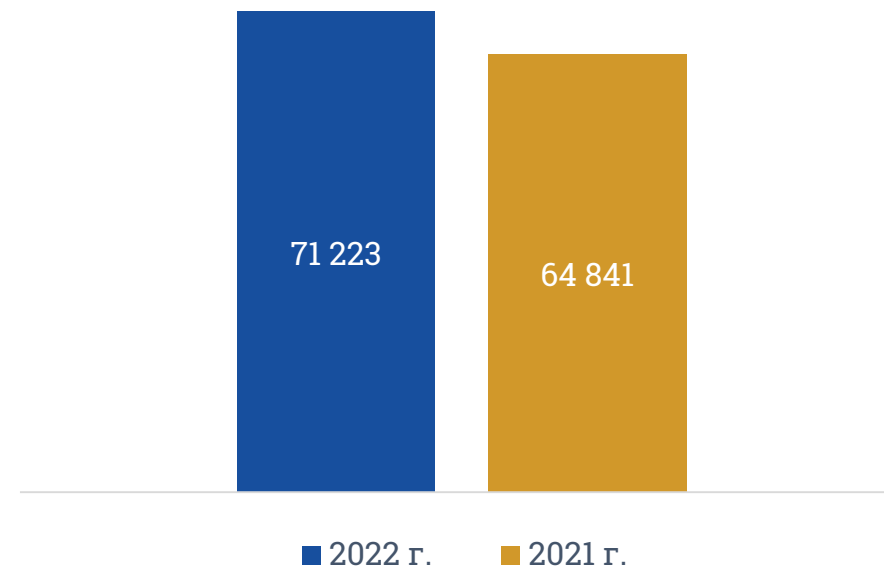
Численность официально зарегистрированных безработных по состоянию на конец 2022 г. выросла, по сравнению с прошлым годом на 8,4% и составила 194 чел.

ЗАНЯТОСТЬ И ЗАРАБОТНАЯ ПЛАТА

Среднесписочная численность работников в организациях (без субъектов малого предпринимательства), чел.



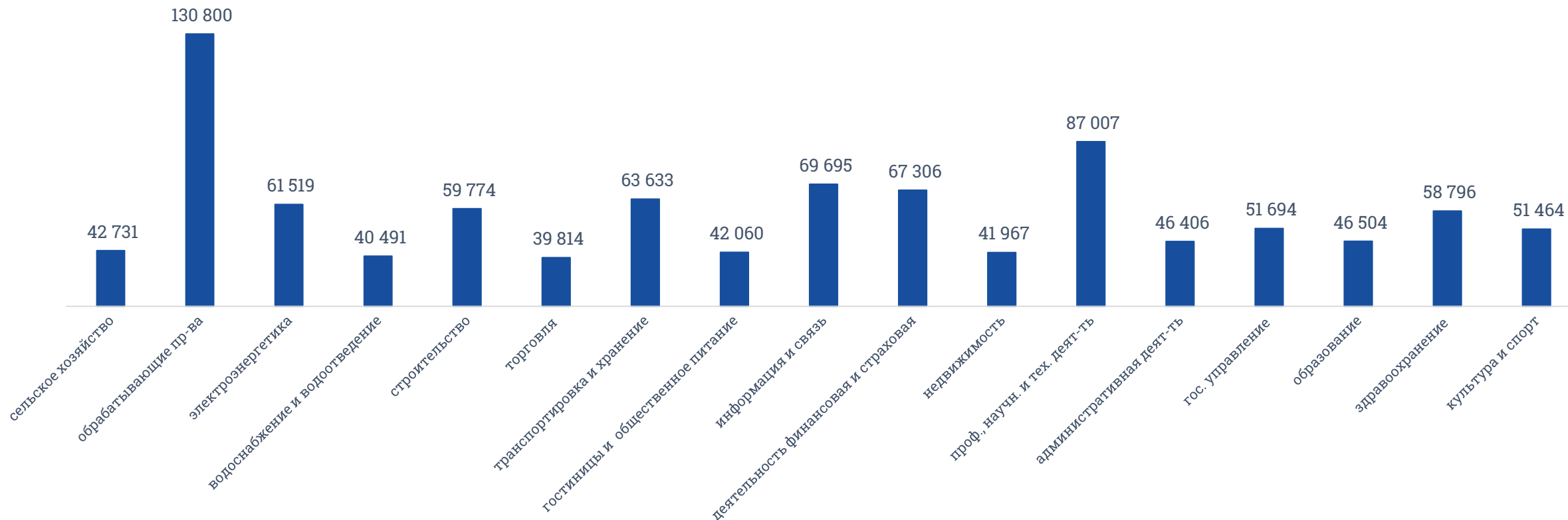
Среднемесячная номинальная начисленная заработная плата одного работника в организациях (без субъектов малого предпринимательства), руб.



Среднесписочная численность работников 2022 г. составила 27 012 чел. (на 2,6% меньше, чем в 2021 г.). Среднемесячная номинальная начисленная заработная плата в 2022 г. увеличилась по сравнению с 2021 г. на 9,8% и составила 71 223 руб.

ЗАРАБОТНАЯ ПЛАТА ПО ВИДАМ ДЕЯТЕЛЬНОСТИ

Среднемесячная номинальная начисленная заработная плата одного работника в организациях (без субъектов малого предпринимательства) по видам экономической деятельности, руб.



Самой высокооплачиваемой категорией работников в городе Tobolske являются работники, занятые в сферах обрабатывающего производства; профессиональной, научной и технической деятельности; в области информации и связи.

ПРОМЫШЛЕННОСТЬ

Объем отгруженных товаров собственного производства, выполненных работ и услуг собственными силами (без субъектов малого предпринимательства), млн.руб.

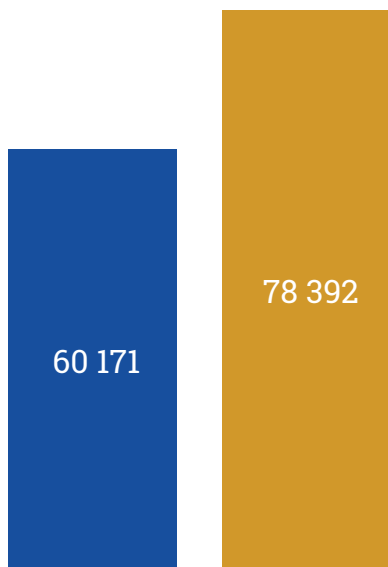


В 2022 г. объем отгруженных товаров собственного производства увеличился в действующих ценах по сравнению с прошлым годом на 0,3% и составил 802 691 млн. руб.

Основную долю в объеме отгруженных товаров собственного производства занимает сфера обрабатывающих производств.

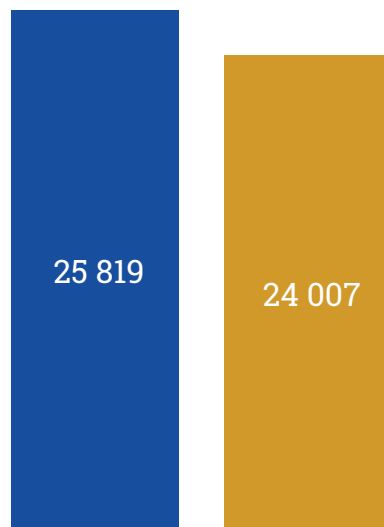
СТРОИТЕЛЬСТВО

Ввод в действие жилых домов,
кв.м.



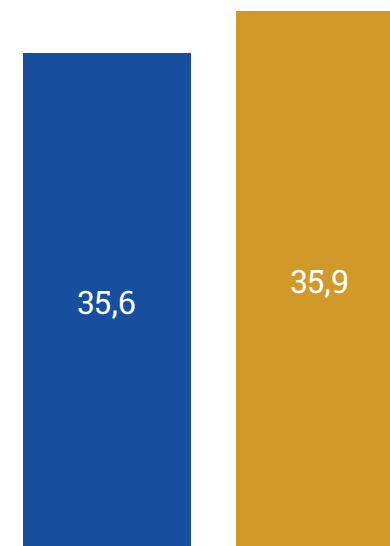
■ 2022 г. ■ 2021 г.

Ввод в действие жилых домов
индивидуальными застройщиками,
кв.м.



■ 2022 г. ■ 2021 г.

Общая площадь жилых помещений
в среднем на 1 жителя, кв.м.



■ 2022 г. ■ 2021 г.

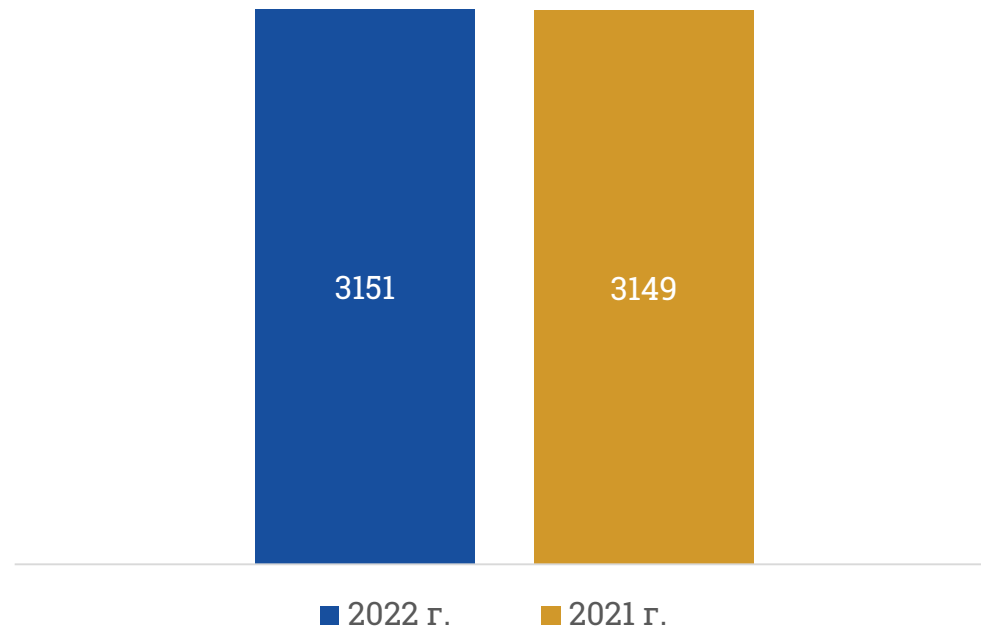
За 2022 г. введено в действие 60 171 кв. м. общей площади жилых помещений (с учетом жилых домов, построенных на земельных участках, предназначенных для ведения гражданами садоводства), в том числе 25 819 кв. м. – индивидуальными застройщиками.

В сравнении с предыдущим годом площадь введенных в действие жилых домов уменьшилась на 23,2%. Площадь ввода жилых домов индивидуальными застройщиками увеличилась на 7,5%.

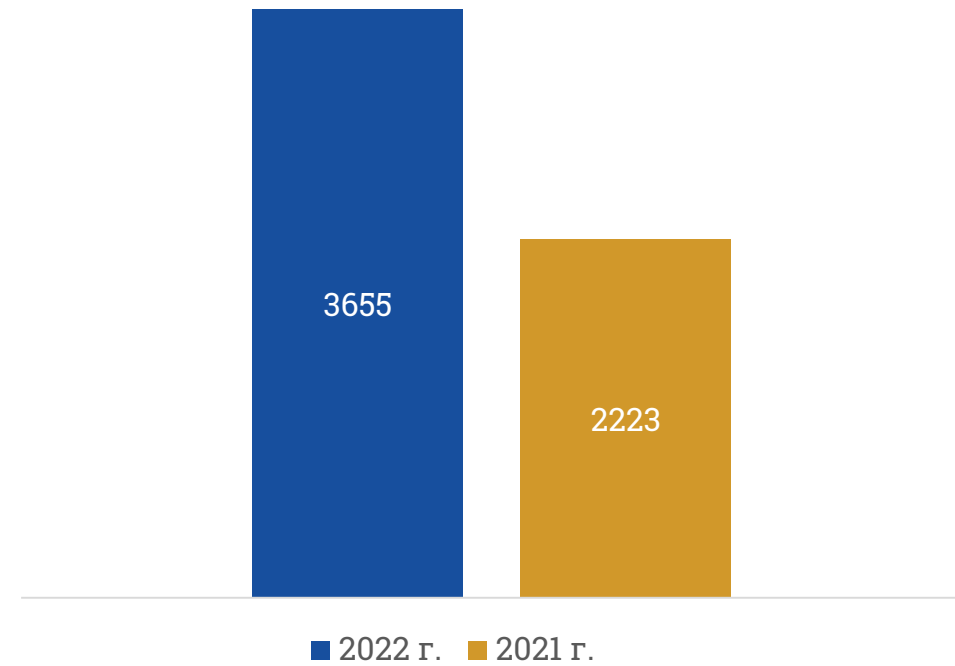
Общая площадь жилых помещений в среднем на 1 жителя составила 35,6 кв.м. (на 0,8% меньше, чем в 2022 г.)

ПРЕДПРИНИМАТЕЛЬСТВО

Количество субъектов малого и среднего предпринимательства, ед.




Количество самозанятых граждан, чел.



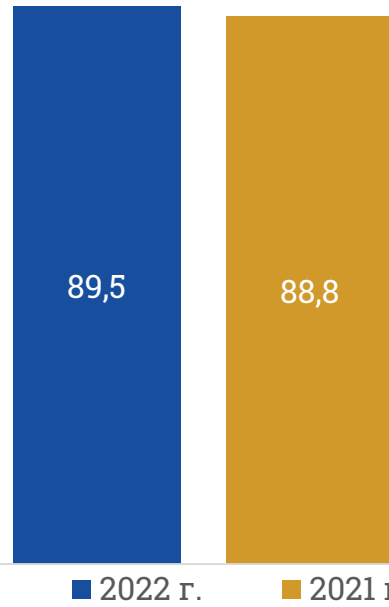
В 2022 г. количество субъектов малого и среднего предпринимательства, осуществляющих свою деятельность на территории города Тобольска, увеличилось на 0,1% по сравнению с прошлым годом и составило 3 151 ед. Количество самозанятых граждан увеличилось на 64,4% по сравнению с прошлым годом и составило 3655 чел.

СЕЛЬСКОЕ ХОЗЯЙСТВО

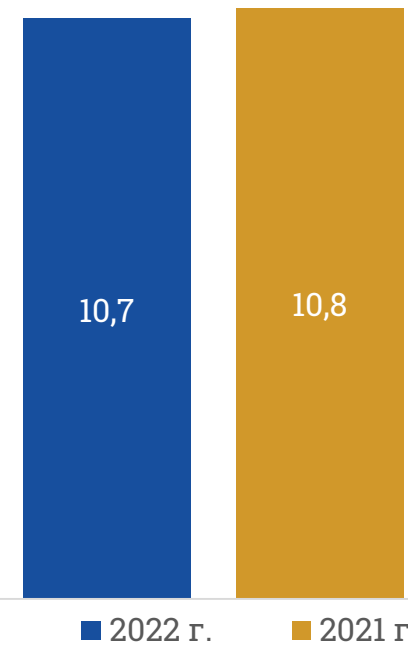
Продукция сельского хозяйства,
млн. руб.



Продукция растениеводства, млн.руб.



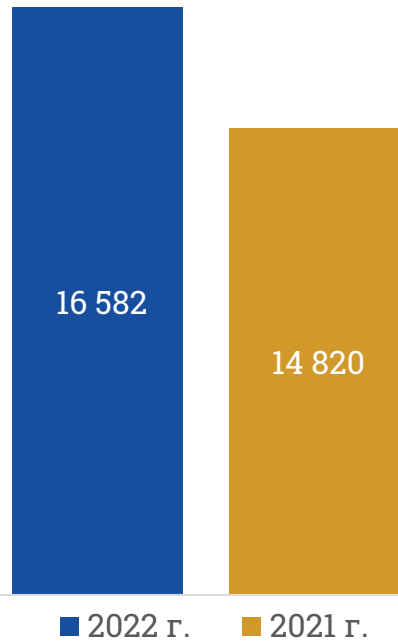
Продукция животноводства, млн.руб




За 2022 г. продукция сельского хозяйства составила 100,2 млн. руб. (на 0,7% больше, чем в 2021 г.): в том числе продукция растениеводства составила 89,5 млн. руб. (на 0,8% больше, чем в 2021 г.), а продукция животноводства – 10,7 млн. руб. (на 0,9% меньше, чем в 2021 г.)

ТОРГОВЛЯ


Оборот розничной торговли без
СМП, млн. руб.



Оборот розничной торговли в
расчете на 1 человека, руб.



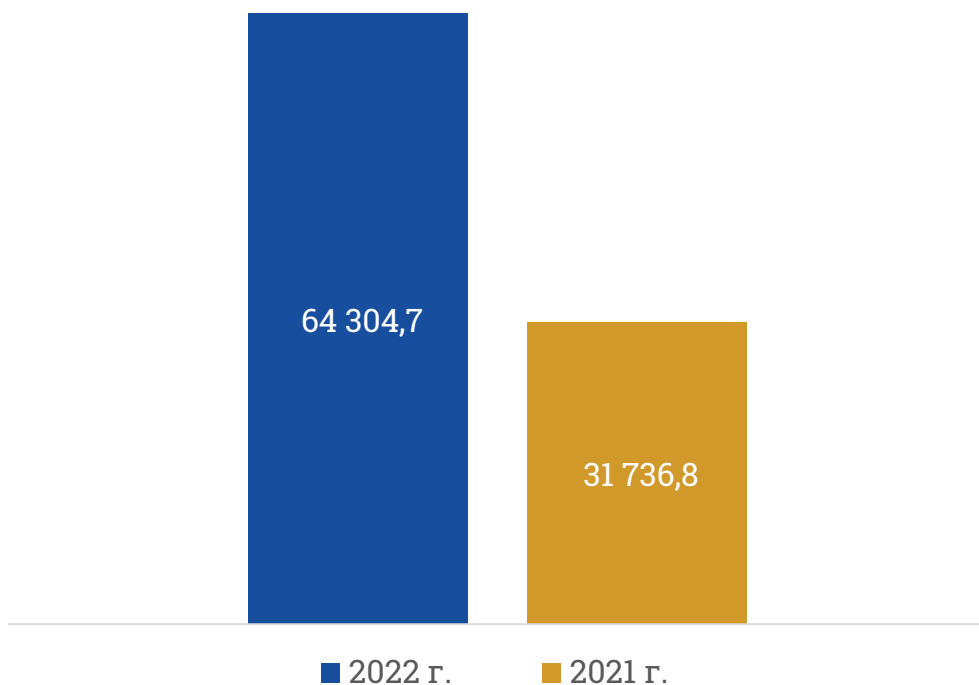
Общий объем реализованных
товаров, млн.руб.



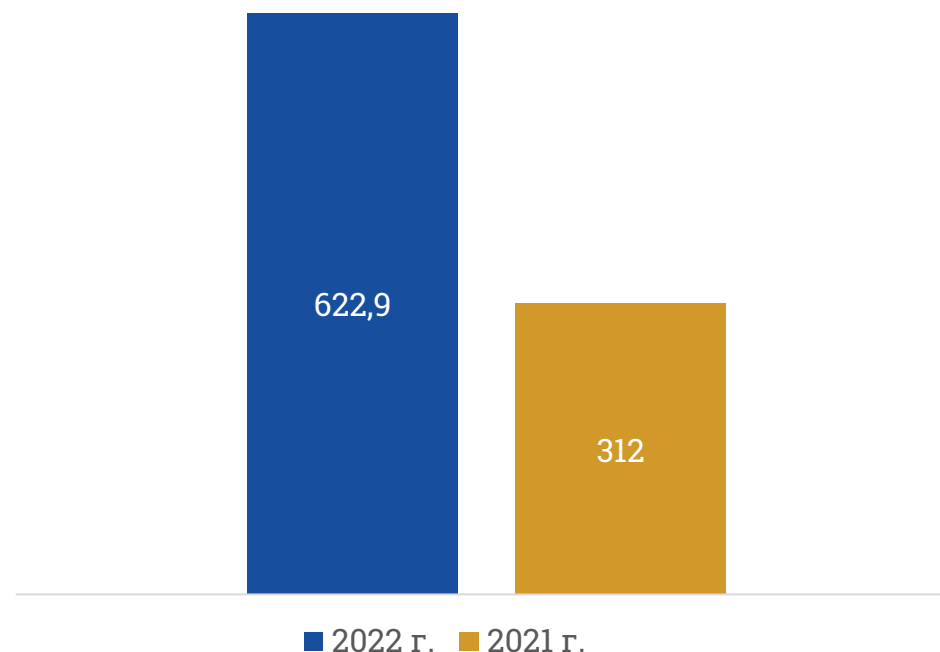
В 2022 г. оборот розничной торговли (без учета субъектов малого предпринимательства) увеличился на 11,9% по сравнению с 2021 г. и составил 16 582 млн.руб. Оборот розничной торговли в расчете на 1 человека составил 152 286 руб. (на 8% больше, чем в 2021 г.). Общий объем реализованных товаров составил 15 721 млн.руб. (на 9,6% больше, чем в 2021 г.)

ИНВЕСТИЦИИ

Инвестиции в основной капитал организаций без СМП, млн. руб.



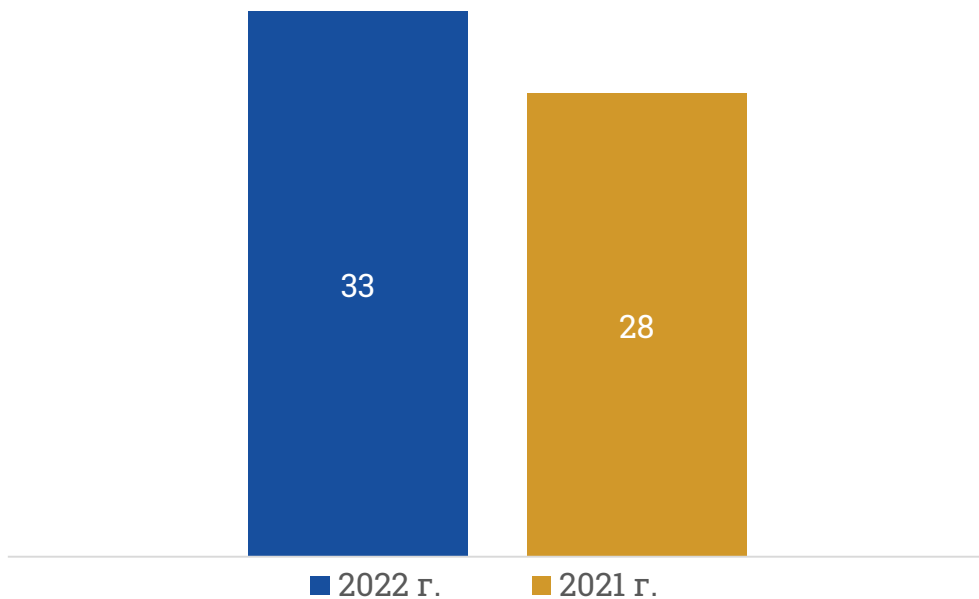
Инвестиции в основной капитал в расчете на 1 человека, тыс.руб.



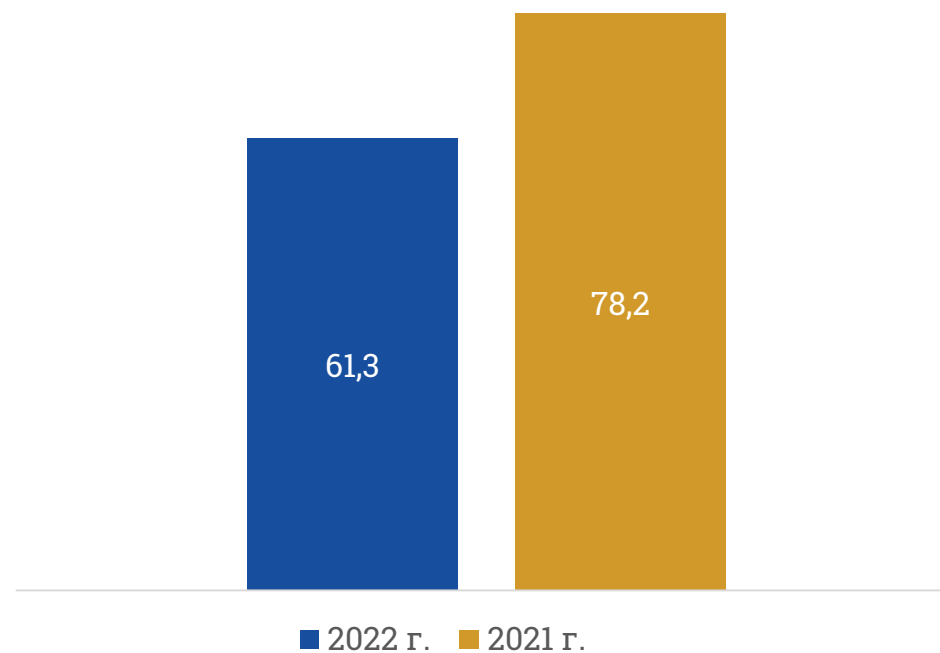
В 2022 г. инвестиции в основной капитал организаций (без учета субъектов малого предпринимательства) составил 64 304,7 млн.руб. (на 102,6% больше, чем в 2021 г). Инвестиции в основной капитал в расчете на 1 человека составил 622,9 тыс.руб. (на 99,6% больше, чем в 2021 г).

ТУРИЗМ

Число коллективных средств размещения, ед.



Численность размещенных лиц, тыс. чел.



В 2022 г. число коллективных средств размещения увеличилось на 17,9% по сравнению с 2021 г. и составило 33 ед. Численность размещенных лиц уменьшилась на 21,6% и составила 61,3 тыс.чел.