



Администрация  
города Тобольска

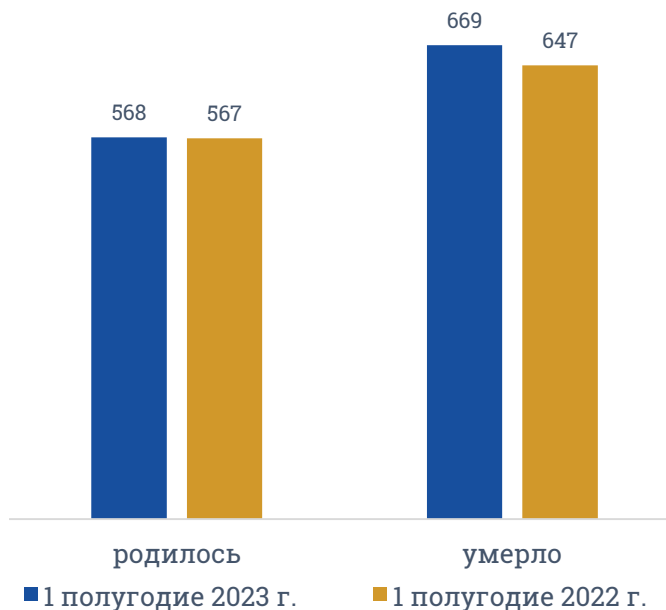
# ИТОГИ СОЦИАЛЬНО-ЭКОНОМИЧЕСКОГО РАЗВИТИЯ ГОРОДА ТОБОЛЬСКА ЗА 1 ПОЛУГОДИЕ 2023

# ДЕМОГРАФИЧЕСКАЯ СИТУАЦИЯ

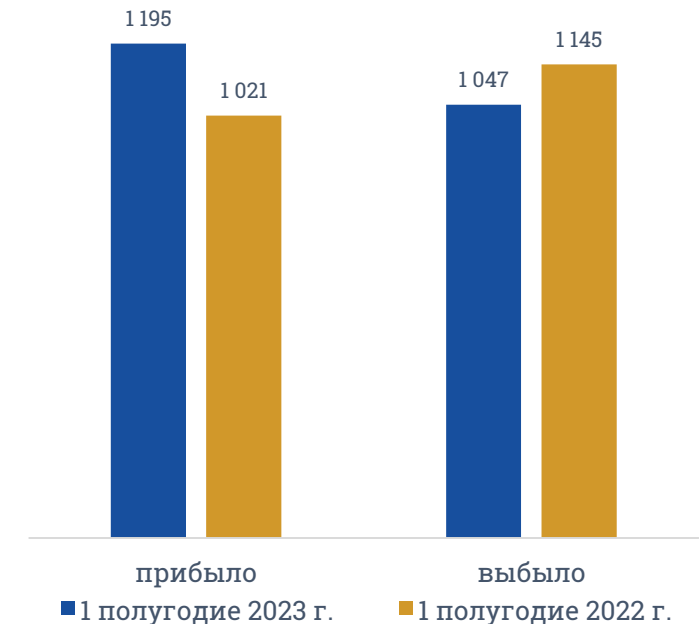
Численность населения на начало года,  
чел.



Естественное движение населения,  
чел.



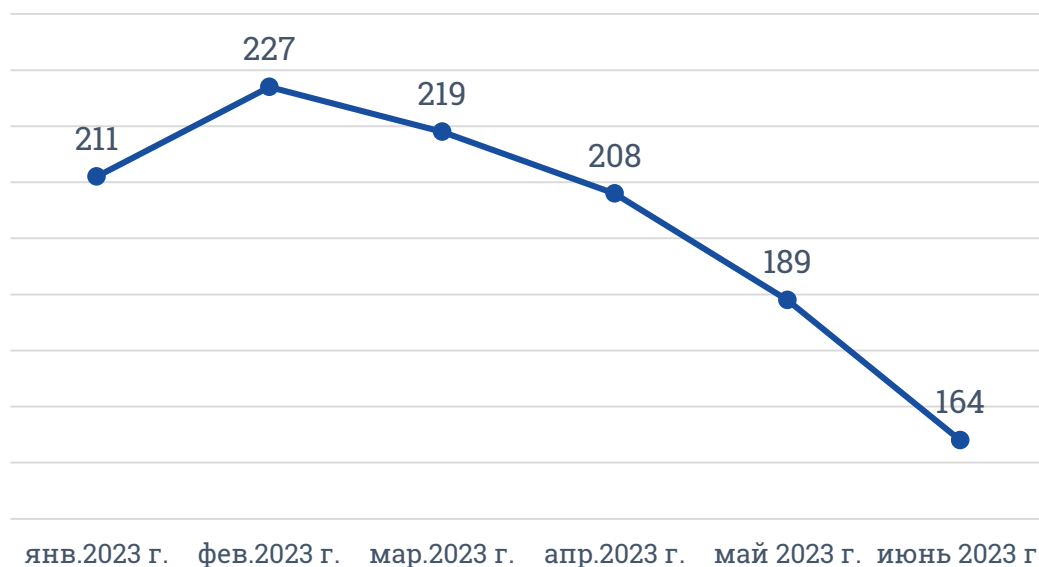
Миграционное движение  
населения, чел.



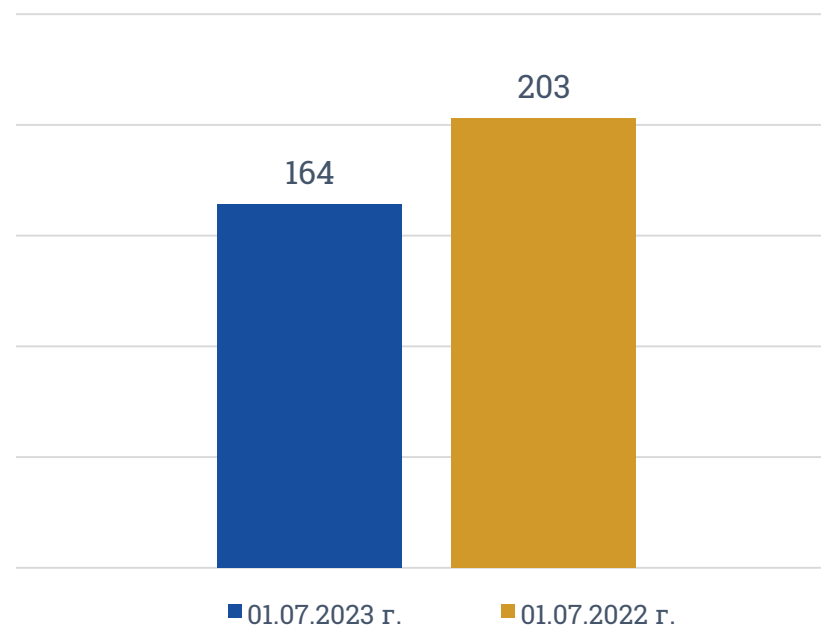
В 1-ом полугодии 2023 г. естественная убыль населения составила (-101) чел.: родилось - 568 чел. (на 0,2% больше, чем в 1-ом полугодии 2022 г.), умерло – 669 чел. (на 3,4% больше, чем в 1-ом полугодии 2022 г.). Миграционный прирост составил 148 чел.: число прибывших – 1195 чел. (на 17% больше, чем в 1-ом полугодии 2022 г), число выбывших – 1047 чел. (на 8,6% меньше, чем в 1-ом полугодии 2022 г).

# БЕЗРАБОТИЦА

Официально зарегистрированные безработные с начала года, чел.



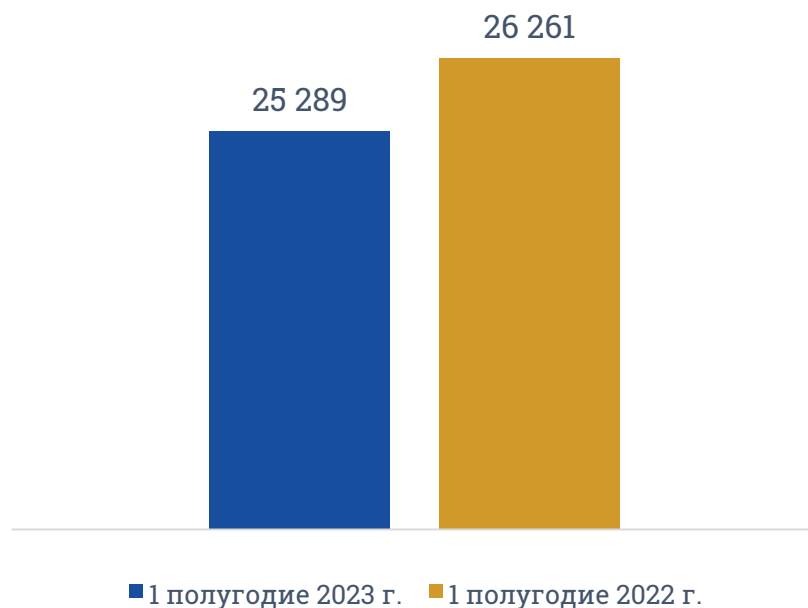
Официально зарегистрированные безработные, чел.



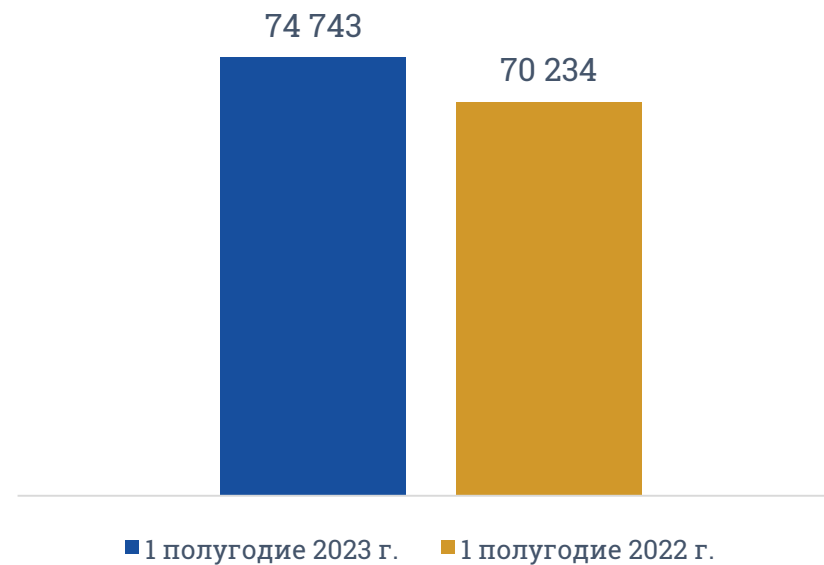
Численность официально зарегистрированных безработных по состоянию на 01.07.2023 уменьшилась, по сравнению с аналогичным периодом прошлого года на 19,2% и составила 164 чел.

# ЗАНЯТОСТЬ И ЗАРАБОТНАЯ ПЛАТА

Среднесписочная численность работников в организациях (без субъектов малого предпринимательства), чел.



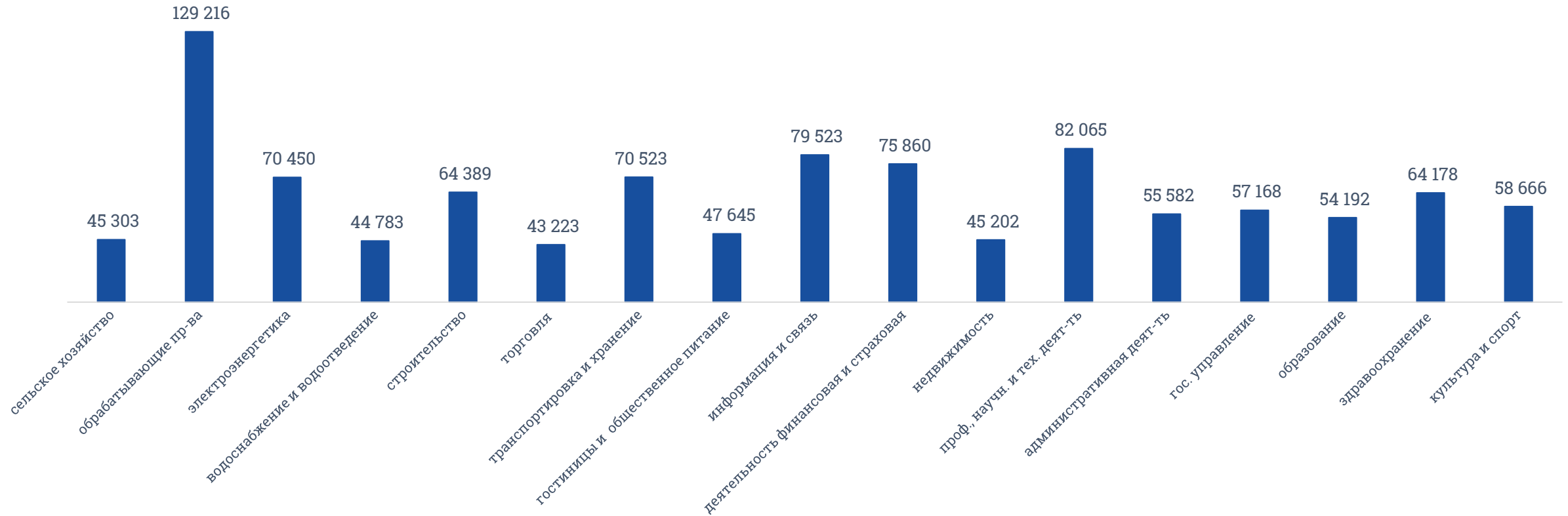
Среднемесячная номинальная начисленная заработная плата одного работника в организациях (без субъектов малого предпринимательства), руб.



Среднесписочная численность работников в 1-ом полугодии 2023 г. составила 25 289 чел. (96,3% по отношению к 1-ому полугодью 2022 г.). Среднемесячная номинальная начисленная заработная плата в 1-ом полугодии 2023 г. увеличилась по сравнению с соответствующим периодом прошлого года на 6,4% и составила 74 743 руб.

# ЗАРАБОТНАЯ ПЛАТА ПО ВИДАМ ДЕЯТЕЛЬНОСТИ

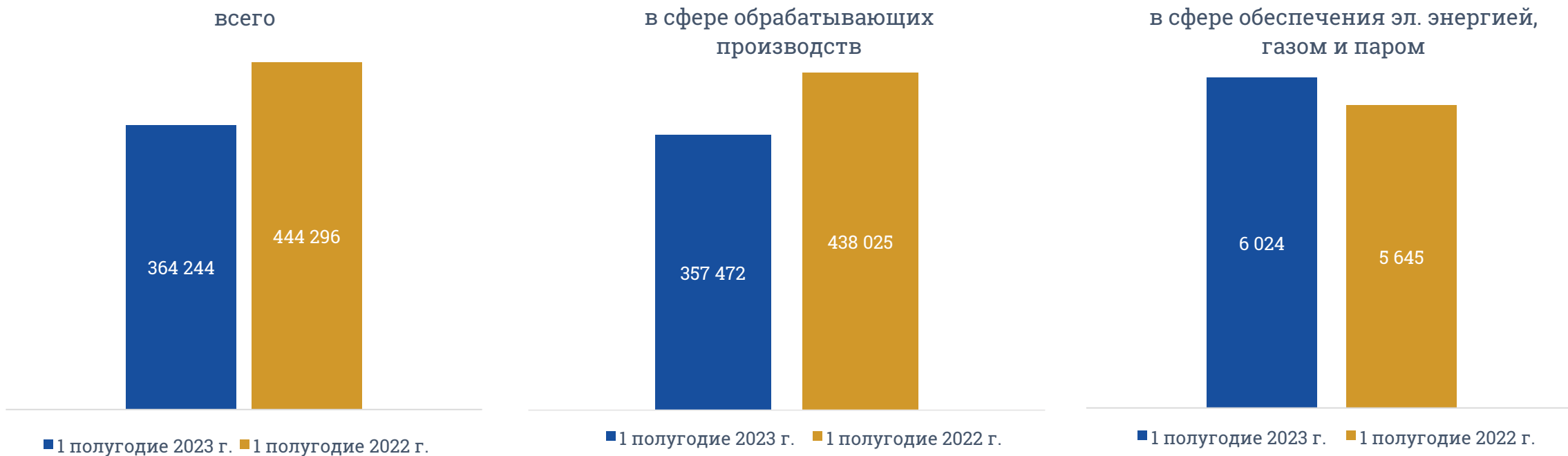
Среднемесячная номинальная начисленная заработная плата одного работника в организациях (без субъектов малого предпринимательства) по видам экономической деятельности, руб.



Самой высокооплачиваемой категорией работников в городе Тобольске являются работники, занятые в сферах обрабатывающего производства; профессиональной, научной и технической деятельности; в области информации и связи.

# ПРОМЫШЛЕННОСТЬ

Объем отгруженных товаров собственного производства, выполненных работ и услуг собственными силами (без субъектов малого предпринимательства), млн.руб.

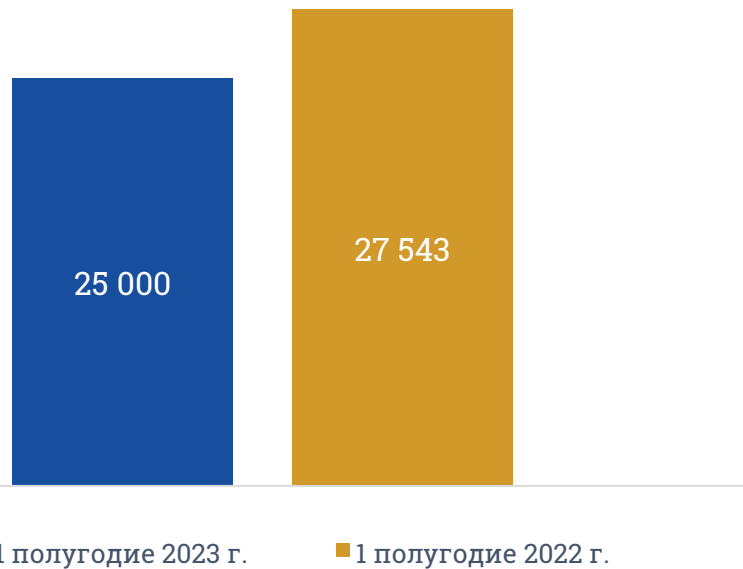


Объем отгруженных товаров собственного производства за 1-ое полугодие 2023 г. уменьшился в действующих ценах по сравнению с аналогичным периодом прошлого года на 18% и составил 364 244,30 млн. руб.

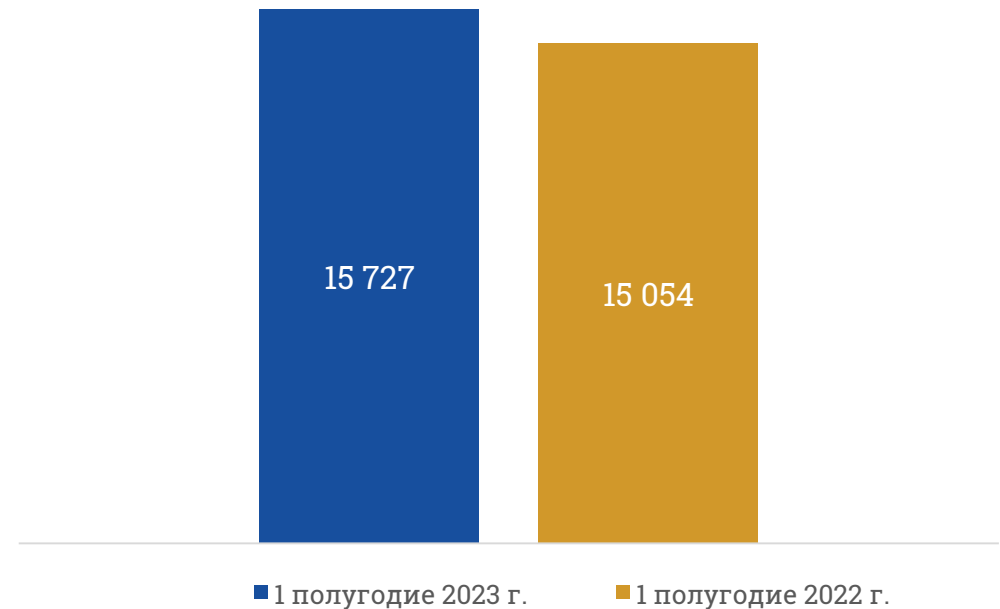
Основную долю в объеме отгруженных товаров собственного производства занимает сфера обрабатывающих производств.

# СТРОИТЕЛЬСТВО

Ввод в действие жилых домов,  
кв.м.



Ввод в действие жилых домов  
индивидуальными застройщиками, кв.м.

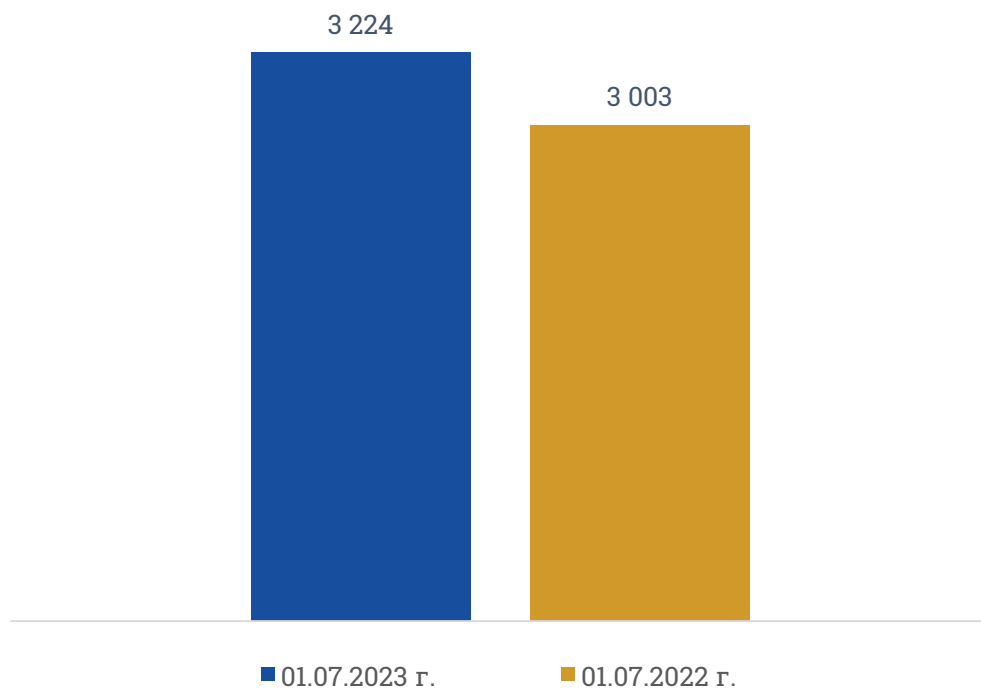


За 1 полугодие 2023 г. введено в действие 25 000 кв. м. общей площади жилых помещений (с учетом жилых домов, построенных на земельных участках, предназначенных для ведения гражданами садоводства), в том числе 15 727 кв. м. - индивидуальными застройщиками.

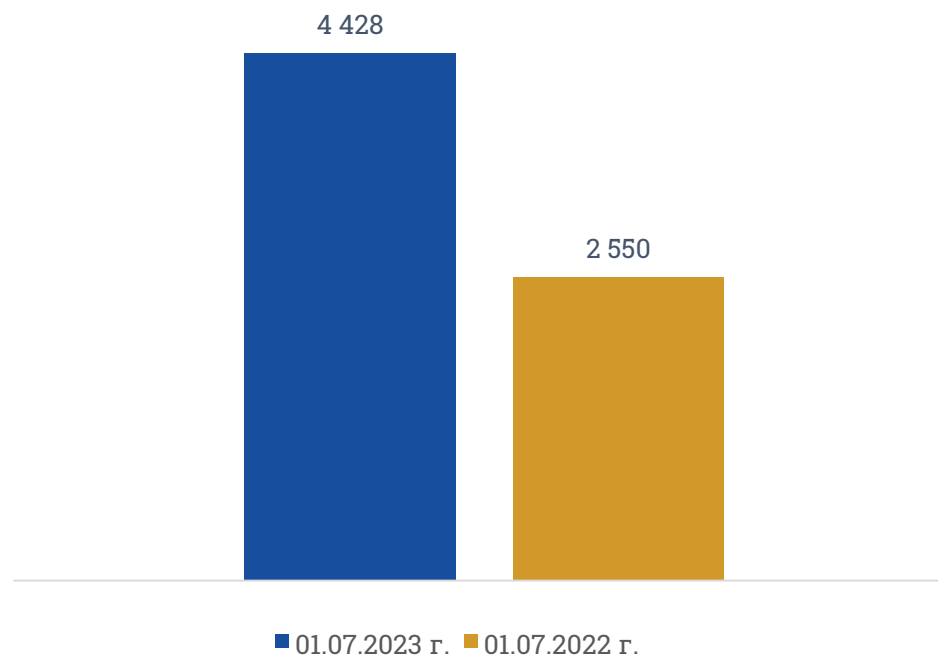
В сравнении с соответствующим периодом предыдущего года площадь введенных в действие жилых домов уменьшилась на 9,2%. Площадь ввода жилых домов индивидуальными застройщиками увеличилась на 4,5%

# ПРЕДПРИНИМАТЕЛЬСТВО

Количество субъектов малого и среднего предпринимательства, ед.



Количество самозанятых граждан, чел.



По состоянию 01.07.2023 г. количество субъектов малого и среднего предпринимательства, осуществляющих свою деятельность на территории города Тобольска, увеличилось на 7,4% по сравнению с аналогичным периодом прошлого года и составило 3 224 ед.

Количество самозанятых граждан увеличилось на 73,6% по сравнению с аналогичным периодом прошлого года и составило 4 428 чел.