



Администрация  
города Тобольска

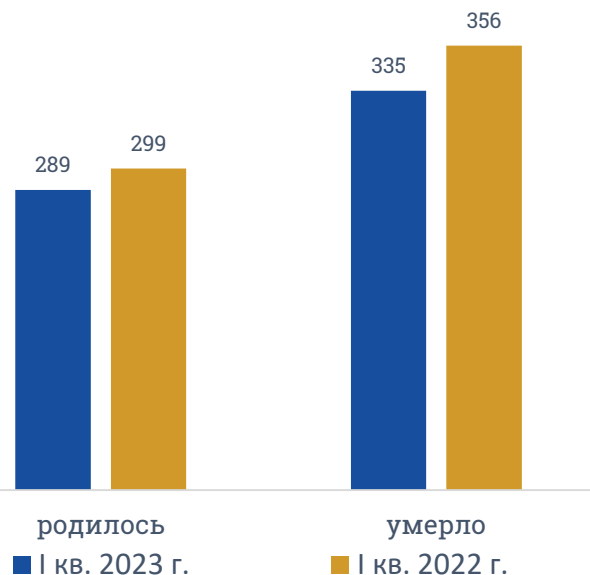
# ИТОГИ СОЦИАЛЬНО-ЭКОНОМИЧЕСКОГО РАЗВИТИЯ ГОРОДА ТОБОЛЬСКА ЗА I КВАРТАЛ 2023

# ДЕМОГРАФИЧЕСКАЯ СИТУАЦИЯ

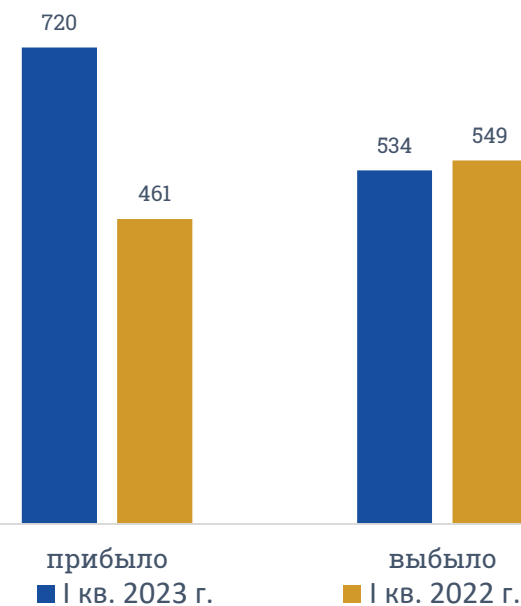
Численность населения на начало года,  
чел.



Естественное движение населения,  
чел.



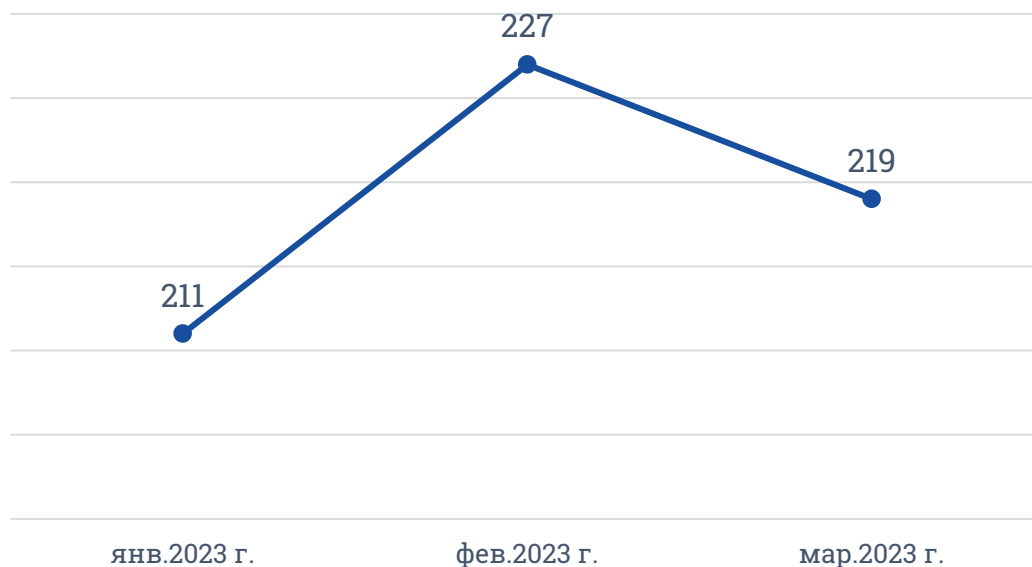
Миграционное движение  
населения, чел.



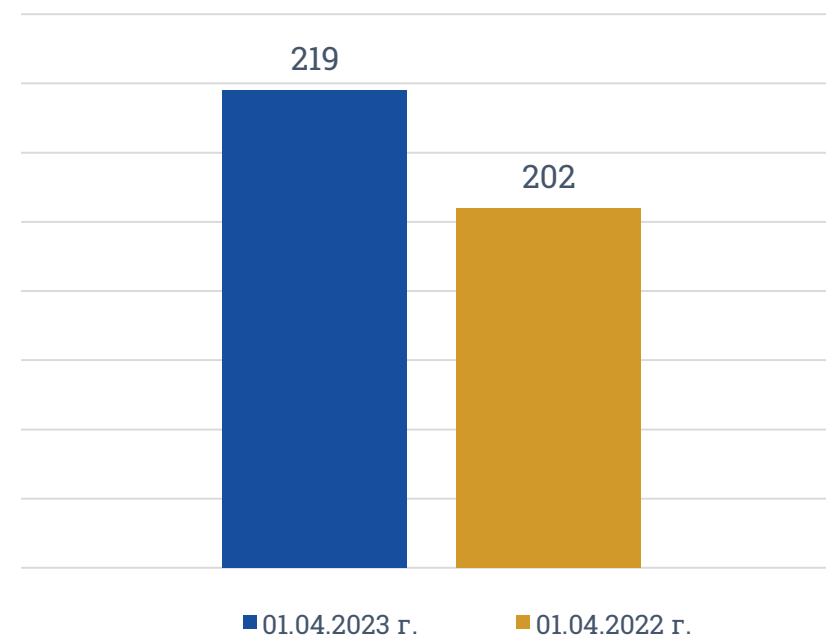
В I кв. 2023 г. естественная убыль населения составила (-46) чел.: родилось - 289 чел. (на 3,3% меньше, чем в I кв. 2022 г.), умерло – 335 чел. (на 5,9% меньше, чем в I кв. 2022 г). Миграционный прирост составил 186 чел.: число прибывших – 720 чел. (на 56,2% больше, чем в I кв. 2022 г), число выбывших – 534 чел. (на 2,7% меньше, чем в I кв. 2022 г).

# БЕЗРАБОТИЦА

Официально зарегистрированные безработные с начала года, чел.



Официально зарегистрированные безработные, чел.



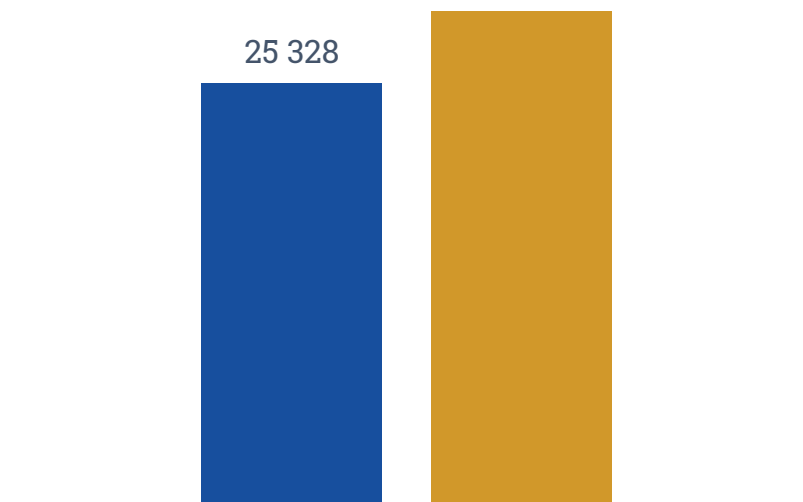
Численность официально зарегистрированных безработных по состоянию на 01.04.2023 увеличилась, по сравнению с аналогичным периодом прошлого года на 8,4% и составила 219 чел.

# ЗАНЯТОСТЬ И ЗАРАБОТНАЯ ПЛАТА

Среднесписочная численность работников  
в организациях (без субъектов малого  
предпринимательства), чел.

26 232

25 328

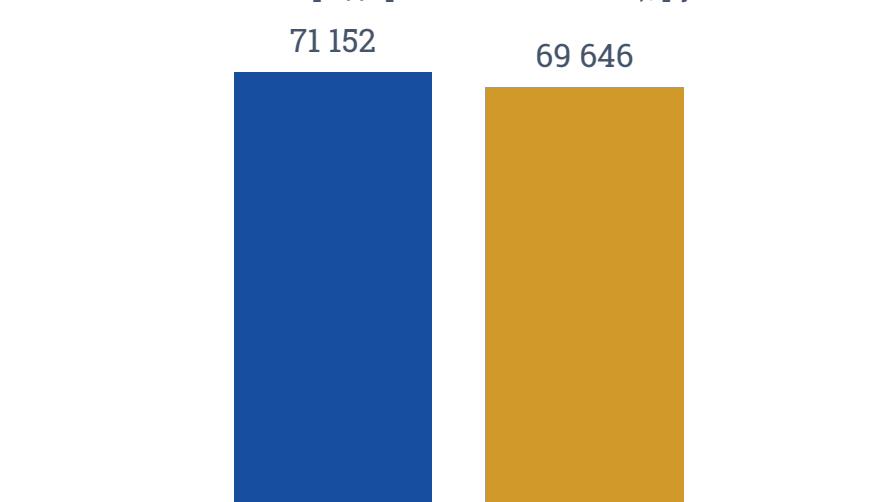


■ I кв. 2023 г. ■ I кв. 2022 г.

Среднемесячная номинальная начисленная  
зарплата одного работника  
в организациях (без субъектов малого  
предпринимательства), руб.

71 152

69 646

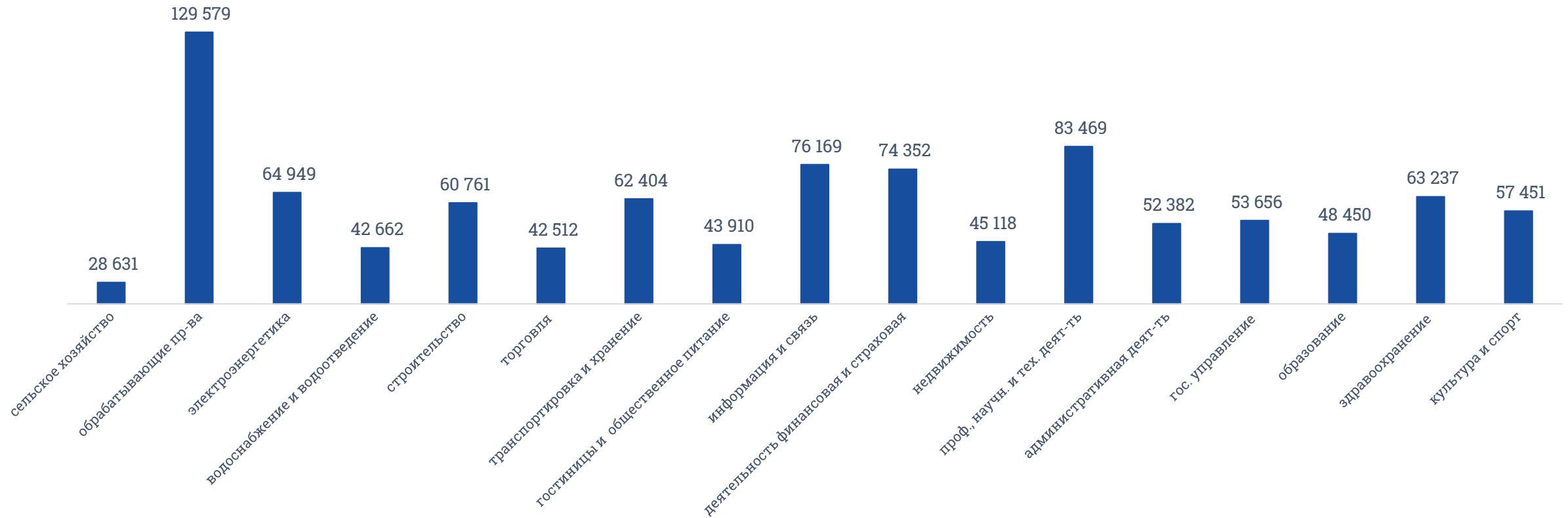


■ I кв. 2023 г. ■ I кв. 2022 г.

Среднесписочная численность работников в I кв. 2023 г. составила 25 328 чел. (96,6% по отношению к I кв. 2022 г.). Среднемесячная номинальная начисленная заработная плата в I кв. 2023 г. увеличилась по сравнению с соответствующим периодом прошлого года на 2,2% и составила 71 152 руб.

# ЗАРАБОТНАЯ ПЛАТА ПО ВИДАМ ДЕЯТЕЛЬНОСТИ

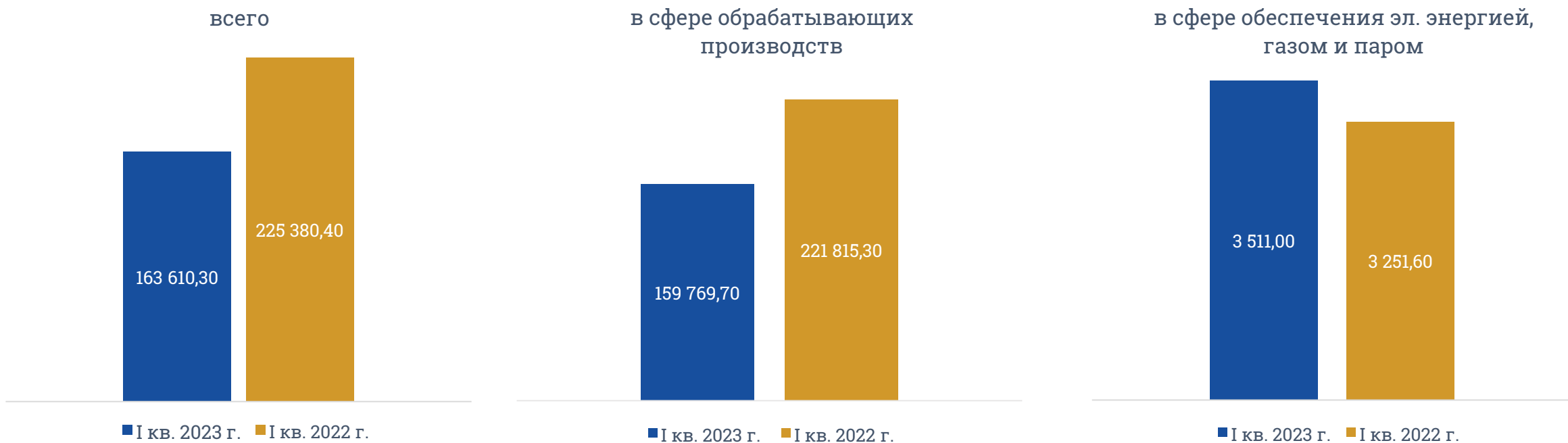
Среднемесячная номинальная начисленная заработная плата одного работника в организациях (без субъектов малого предпринимательства) по видам экономической деятельности, руб.



Самой высокооплачиваемой категорией работников в городе Тобольске являются работники, занятые в сферах обрабатывающего производства; профессиональной, научной и технической деятельности; в области информации и связи.

# ПРОМЫШЛЕННОСТЬ

Объем отгруженных товаров собственного производства, выполненных работ и услуг собственными силами (без субъектов малого предпринимательства), млн.руб.

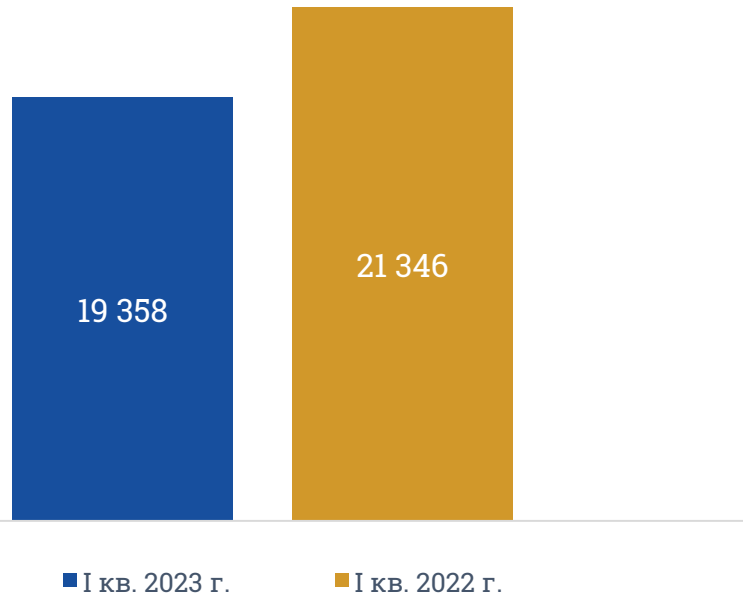


Объем отгруженных товаров собственного производства за I кв. 2023 г. уменьшился в действующих ценах по сравнению с аналогичным периодом прошлого года на 27,4% и составил 163 610,30 млн. руб.

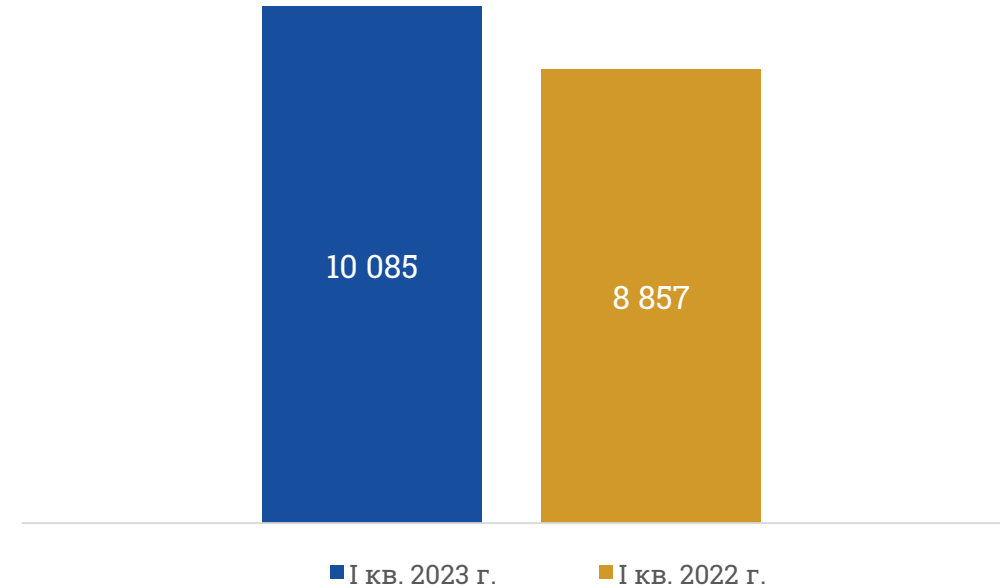
Основную долю в объеме отгруженных товаров собственного производства занимает сфера обрабатывающих производств.

# СТРОИТЕЛЬСТВО

Ввод в действие жилых домов,  
кв.м.



Ввод в действие жилых домов  
индивидуальными застройщиками, кв.м.

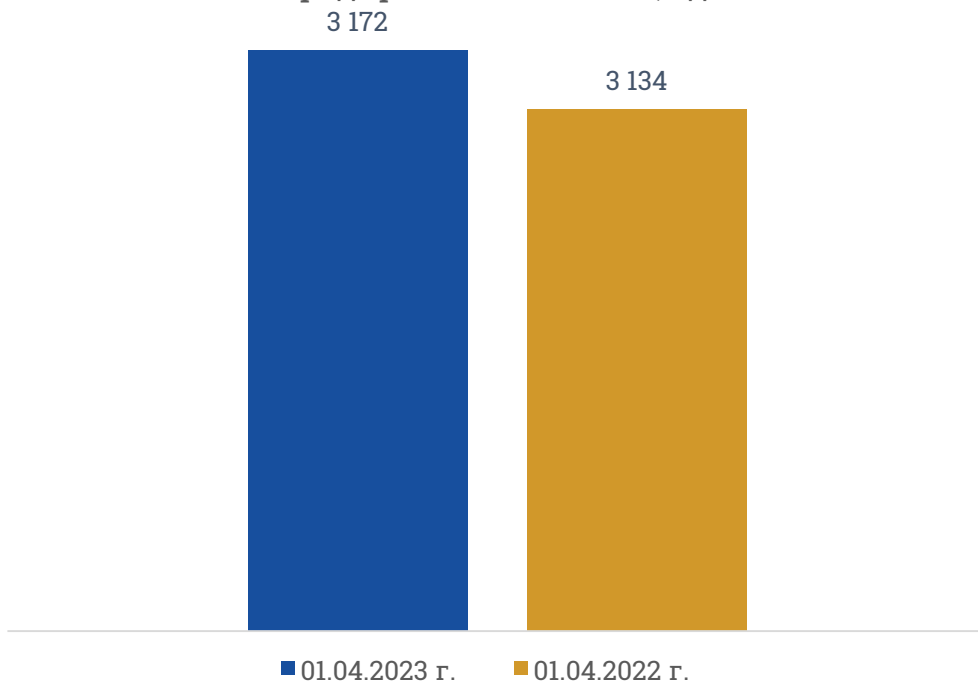


За I кв. 2023 г. введено в действие 19 358 кв. м. общей площади жилых помещений (с учетом жилых домов, построенных на земельных участках, предназначенных для ведения гражданами садоводства), в том числе 10 085 кв. м. - индивидуальными застройщиками.

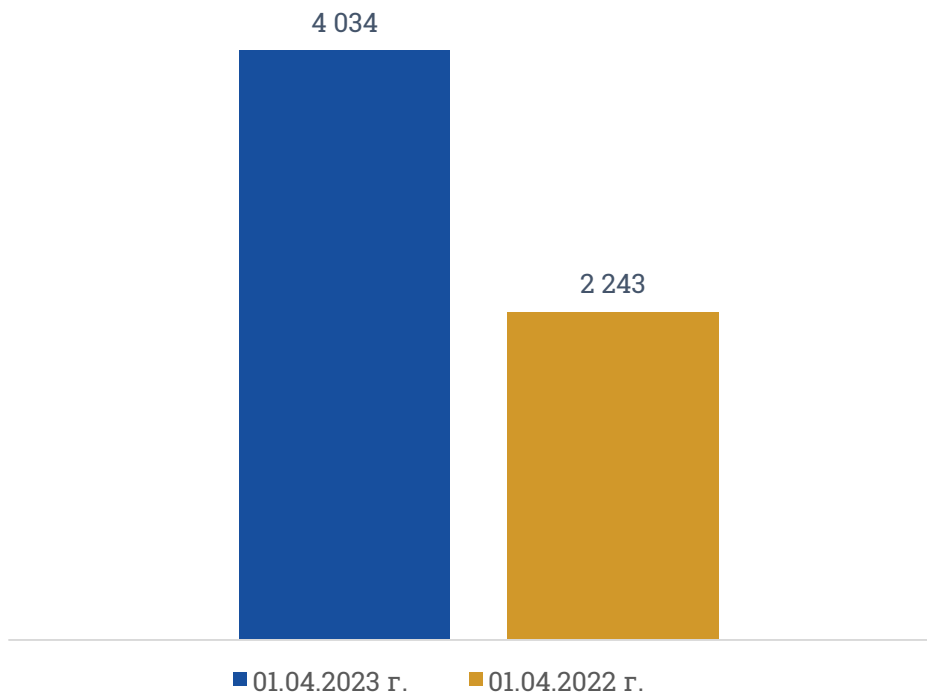
В сравнении с соответствующим периодом предыдущего года площадь введенных в действие жилых домов уменьшилась на 9,3%. Площадь ввода жилых домов индивидуальными застройщиками увеличилась на 13,9%

# ПРЕДПРИНИМАТЕЛЬСТВО

Количество субъектов малого и среднего предпринимательства, ед.



Количество самозанятых граждан, чел.



В I кв. 2023 г. количество субъектов малого и среднего предпринимательства, осуществляющих свою деятельность на территории города Тобольска, увеличилось на 1,2% по сравнению с аналогичным периодом прошлого года и составило 3 172 ед. Количество самозанятых граждан увеличилось на 79,8% по сравнению с аналогичным периодом прошлого года и составило 4 034 чел.