



Администрация  
города Тобольска

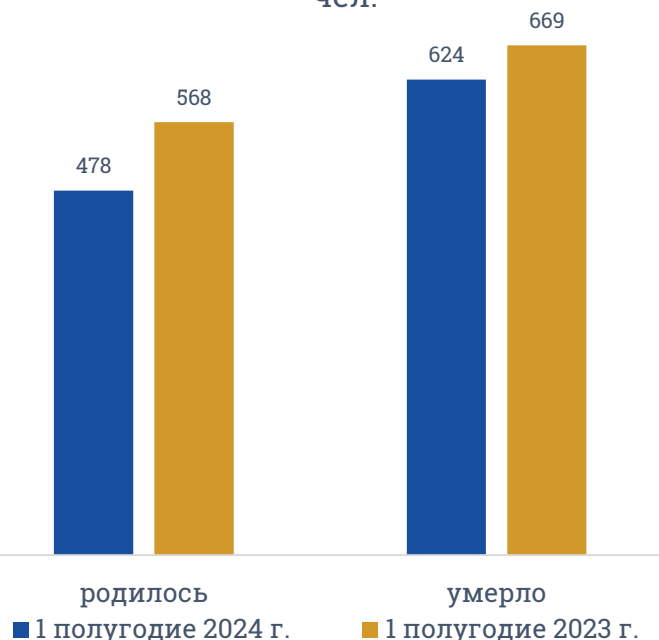
# ИТОГИ СОЦИАЛЬНО-ЭКОНОМИЧЕСКОГО РАЗВИТИЯ ГОРОДА ТОБОЛЬСКА ЗА 1 ПОЛУГОДИЕ 2024

# ДЕМОГРАФИЧЕСКАЯ СИТУАЦИЯ

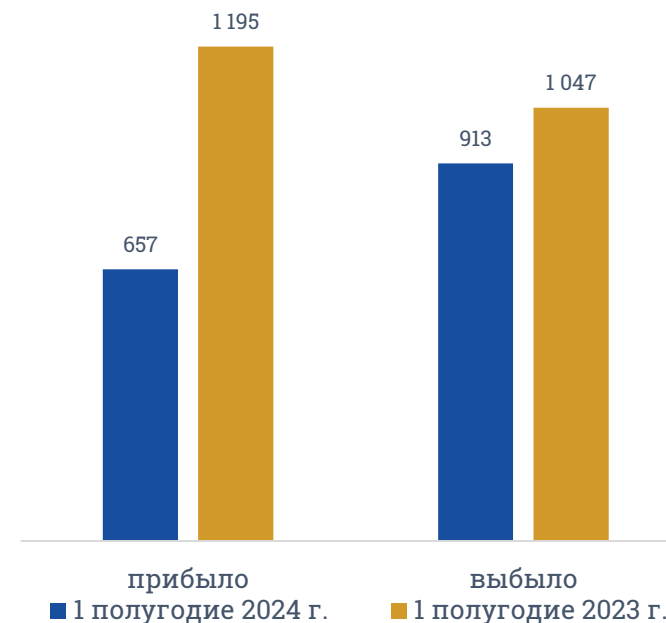
Численность населения на начало года,  
чел.



Естественное движение населения,  
чел.



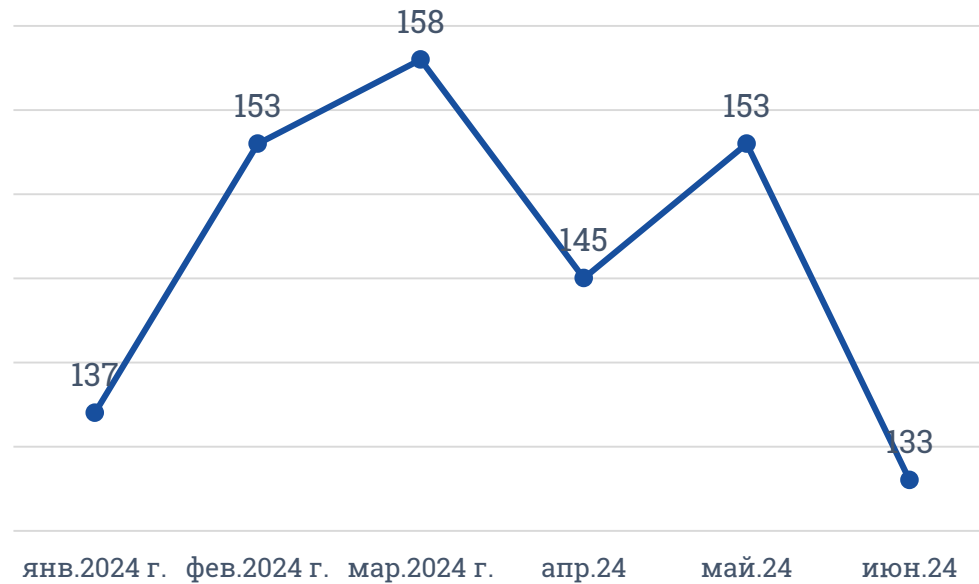
Миграционное движение  
населения, чел.



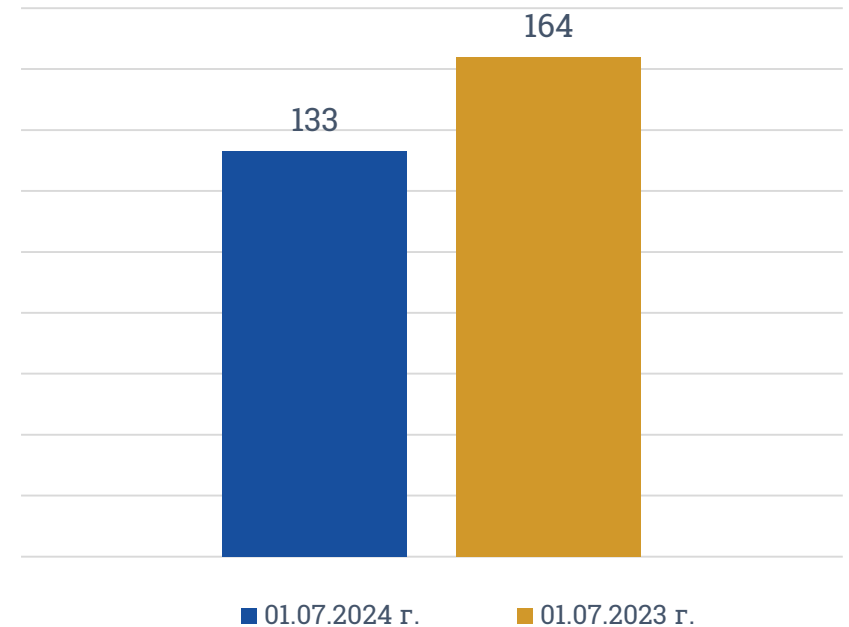
В 1-ом полугодии 2024 г. естественная убыль населения составила (-146) чел.: родилось - 478 чел. (на 15,8% меньше, чем в 1-ом полугодии 2023 г.), умерло - 624 чел. (на 6,7% меньше, чем во 1-ом полугодии 2023 г.). Миграционная убыль составила (-256) чел.: число прибывших – 657 чел. (на 45% меньше, чем в 1-ом полугодии 2023 г), число выбывших - 913 чел. (на 12,8% меньше, чем 1-ом полугодии 2023 г).

# БЕЗРАБОТИЦА

Официально зарегистрированные безработные с начала года, чел.



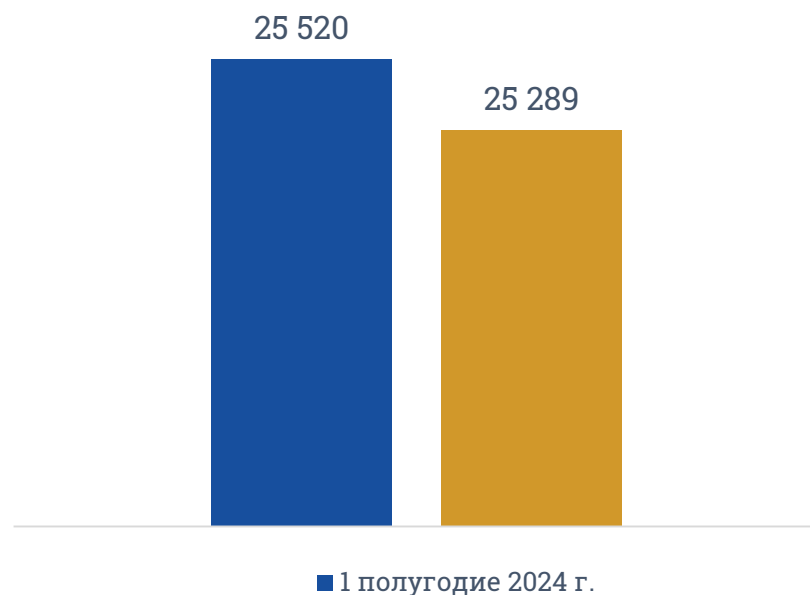
Официально зарегистрированные безработные, чел.



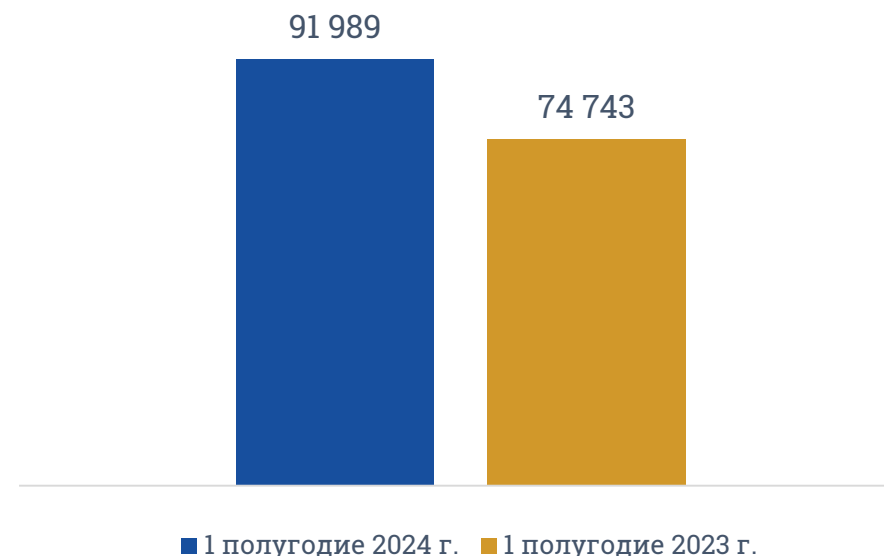
Численность официально зарегистрированных безработных по состоянию на 01.07.2024 снизилась, по сравнению с аналогичным периодом прошлого года на 18,9% и составила 133 чел.

# ЗАНЯТОСТЬ И ЗАРАБОТНАЯ ПЛАТА

Среднесписочная численность работников в организациях (без субъектов малого предпринимательства), чел.



Среднемесячная номинальная начисленная заработная плата одного работника в организациях (без субъектов малого предпринимательства), руб.



Среднесписочная численность работников во 1-ом полугодии 2024 г. составила 25 520 чел. (100,9% по отношению к 1-ому полугодью 2023 г.). Среднемесячная номинальная начисленная заработная плата 1-ом полугодии 2024 г. увеличилась по сравнению с соответствующим периодом прошлого года на 23,1% и составила 91 937 руб.

# ЗАРАБОТНАЯ ПЛАТА ПО ВИДАМ ДЕЯТЕЛЬНОСТИ

Среднемесячная номинальная начисленная заработная плата одного работника в организациях (без субъектов малого предпринимательства) по видам экономической деятельности, руб.



Самой высокооплачиваемой категорией работников в городе Тобольске являются работники, занятые в сферах обрабатывающего производства; профессиональной, научной и технической деятельности; в области информации и связи.

# ПРОМЫШЛЕННОСТЬ

Объем отгруженных товаров собственного производства, выполненных работ и услуг собственными силами (без субъектов малого предпринимательства), млн.руб.

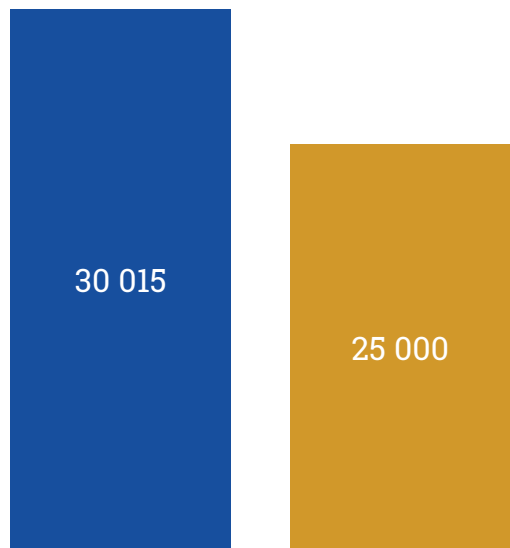


Объем отгруженных товаров собственного производства за 1 полугодие 2024 г. увеличился в действующих ценах по сравнению с аналогичным периодом прошлого года на 21,6% и составил 443 422 млн. руб.

Основную долю в объеме отгруженных товаров собственного производства занимает сфера обрабатывающих производств.

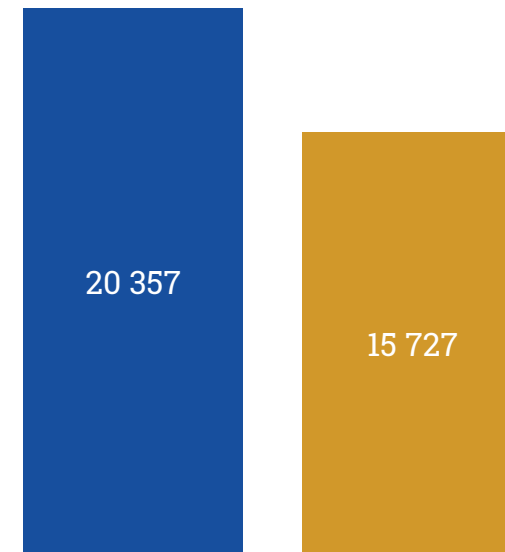
# СТРОИТЕЛЬСТВО

Ввод в действие жилых домов,  
кв.м.



■ 1 полугодие 2024 г. ■ 1 полугодие 2023 г.

Ввод в действие жилых домов  
индивидуальными застройщиками, кв.м.



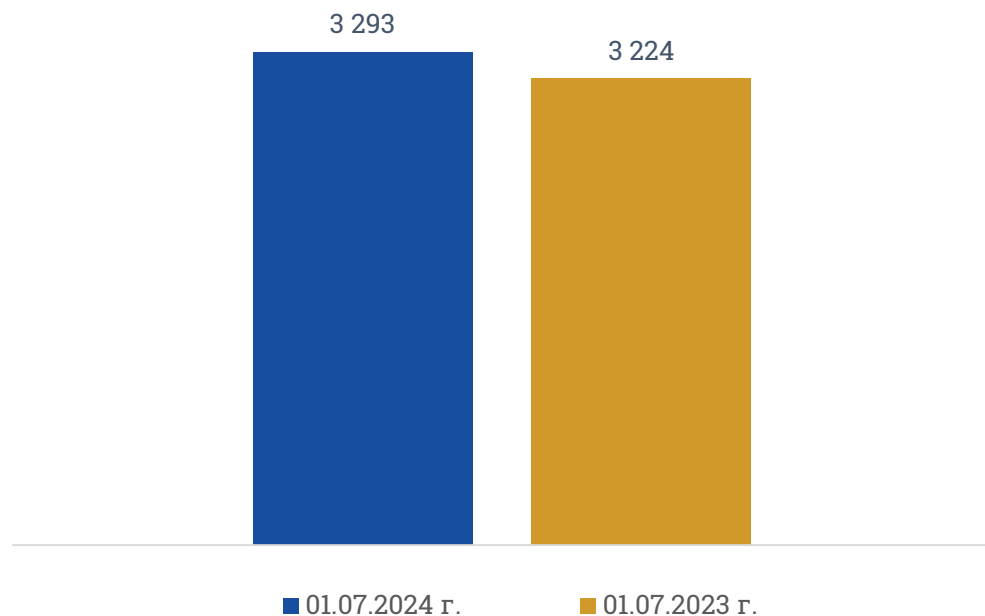
■ 1 полугодие 2024 г.

За 1 полугодие 2024 г. введено в действие 30 015 кв. м. общей площади жилых помещений (с учетом жилых домов, построенных на земельных участках, предназначенных для ведения гражданами садоводства), в том числе 20 357 кв. м. – индивидуальными застройщиками.

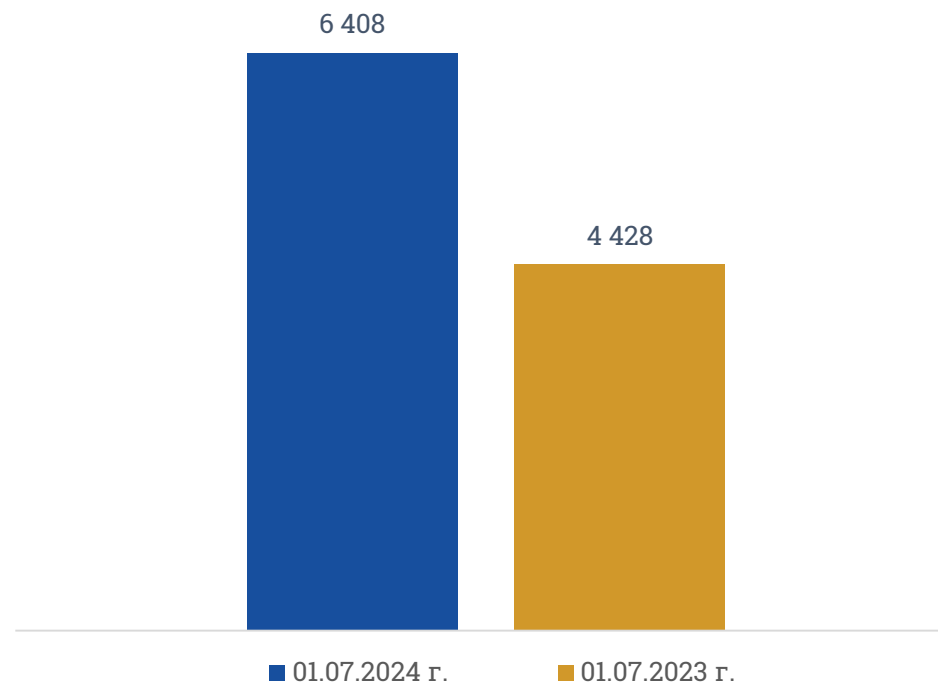
В сравнении с соответствующим периодом предыдущего года площадь введенных в действие жилых домов увеличилась на 20,1%. Площадь ввода жилых домов индивидуальными застройщиками увеличилась на 29,4%

# ПРЕДПРИНИМАТЕЛЬСТВО

Количество субъектов малого и среднего предпринимательства, ед.



Количество самозанятых граждан, чел.



По состоянию на 01.07.2024 количество субъектов малого и среднего предпринимательства, осуществляющих свою деятельность на территории города Тобольска, увеличилось на 3,3% по сравнению с аналогичным периодом прошлого года и составило 3 277 ед. Количество самозанятых граждан увеличилось на 46,7% по сравнению с аналогичным периодом прошлого года и составило 5 918 чел.