



Проект

## АДМИНИСТРАЦИЯ ГОРОДА ТОБОЛЬСКА

---

### РАСПОРЯЖЕНИЕ

\_\_\_\_\_ 2023 г.

№ \_\_\_\_\_

#### **Об утверждении муниципальной программы «Повышение рождаемости в городе Tobolske»**

В соответствии с постановлением Администрации города Tobolska от 17.03.2020 №14-пк «Об утверждении Порядка разработки, утверждения, реализации и оценки эффективности муниципальных программ города Tobolska», руководствуясь статьями 40 и 44 Устава города Tobolska:

1. Утвердить муниципальную программу «Повышение рождаемости в городе Tobolske» согласно приложению к настоящему распоряжению.

2. Управлению делами Администрации города Tobolska разместить настоящее распоряжение в официальном сетевом издании «Официальные документы города Tobolska» ([www.tobolskdoc.ru](http://www.tobolskdoc.ru)), на официальном сайте Администрации города Tobolska ([www.admtobolsk.ru](http://www.admtobolsk.ru)) и на официальном сайте муниципального образования город Tobolsk на портале органов государственной власти Тюменской области ([www.tobolsk.admtumen.ru](http://www.tobolsk.admtumen.ru)).

Глава города

**М.В. Афанасьев**

**Муниципальная программа  
«Повышение рождаемости в городе Тобольске»**

**Паспорт муниципальной программы  
«Повышение рождаемости в городе Тобольске»**

<b>Правовое обоснование программы</b>	Указ Президента Российской Федерации от 21.07.2020 №474 «О национальных целях развития Российской Федерации на период до 2030 года»; Постановление Правительства Тюменской области от 23.06.2023 N 383-п «Об утверждении региональной программы «Повышение рождаемости в Тюменской области»; Приказ Департамента социального развития Тюменской области от 27.06.2023 №248-п «Об утверждении методических рекомендаций по разработке муниципальных программ «Повышение рождаемости»; Устав города Тобольска
<b>Разработчик программы</b>	Администрация города Тобольска
<b>Участники программы</b>	Департамент по образованию Администрации города Тобольска (далее – ДО); Департамент физической культуры, спорта и молодежной политики Администрации города Тобольска (далее – ДФКСиМП); Департамент по культуре и туризму Администрации города Тобольска (далее – ДКиТ); Департамент экономики Администрации города Тобольска (далее – ДЭ); Департамент имущественных отношений Администрации города Тобольска (далее – ДИО); Департамент городской среды Администрации города Тобольска (далее – ДГС); Государственное бюджетное учреждение здравоохранения Тюменской области «Областная больница №3» (г. Тобольск) (далее - ГБУЗ ТО «Областная больница № 3»); Отделение ГКУ ЦЗН Тюменской области по г. Тобольску и Тобольскому району (далее - Центр занятости населения); Управление социальной защиты населения города Тобольска (далее - УСЗН г. Тобольска); Муниципальное автономное учреждение «Центр социального обслуживания населения» г. Тобольск (далее - МАУ «ЦСОН»); Государственное автономное профессиональное образовательное учреждение Тюменской области «Тобольский медицинский колледж имени Володи Солдатов» (далее - Медицинский колледж); Автономное учреждение социального обслуживания населения Тюменской области «Социально-реабилитационный центр для несовершеннолетних» (далее - АУ СОН ТО «СРЦН г.Тобольска»)
<b>Цель программы</b>	Выработка эффективных мер по улучшению демографической ситуации в городе Тобольске, а также достижение целевого значения показателя «Общее количество рождений» в городе Тобольске на период 2023–2025 гг. согласно

	установленным значениям в региональной программе «Повышение рождаемости в Тюменской области»: в 2023 году - 1150 детей; в 2024 году - 1155 детей; в 2025 году - 1160 детей
<b>Задачи программы</b>	<ol style="list-style-type: none"> <li>1. Финансовая поддержка семей с детьми.</li> <li>2. Укрепление репродуктивного здоровья и сокращение числа абортов.</li> <li>3. Поддержка работающих родителей.</li> <li>4. Формирование ценностной основы повышения рождаемости, ведение здорового образа жизни</li> </ol>
<b>Сроки реализации программы</b>	2023-2025 годы
<b>Объемы и источники финансирования программы (с разбивкой по годам)</b>	<p>Объемы и источники финансирования муниципальной программы определяются в рамках финансирования государственных программ Тюменской области, расходов на управление исполнителей муниципальной программы, а также в рамках следующих муниципальных программ:</p> <ol style="list-style-type: none"> <li>а) Реализация жилищных отношений, повышение эффективности управления и распоряжения муниципальной собственностью города Тобольска;</li> <li>б) Формирование комфортной городской среды в городе Тобольске;</li> <li>в) Развитие физической культуры, спорта в городе Тобольске.</li> </ol>
<b>Ожидаемые конечные результаты реализации программы</b>	<p>Построение эффективной системы мер, направленной на:</p> <ul style="list-style-type: none"> <li>финансовую поддержку семей с детьми;</li> <li>укрепление репродуктивного здоровья и сокращение числа абортов;</li> <li>Поддержку работающих родителей;</li> <li>формирование ценностной основы повышения рождаемости, ведения здорового образа жизни.</li> </ul>

# 1. Характеристика проблем, на решение которых направлена муниципальная программа

## 1.1. Численность, структура, движение населения.

Таблица №1

Динамика численности населения в городе Тобольске в 2016 - 2022 гг.  
(без учета результатов переписи населения 2020 г.)

Год	Численность населения на начало года (человек)			Прирост за год					
	Оба пола	Мужчины	Женщины	человек			%		
				Оба пола	Мужчины	Женщины	Оба пола	Мужчины	Женщины
<b>Все население</b>									
2016	102 019	46 373	55 646	398	221	177	0,39	0,48	0,32
2017	102 417	46 594	55 823	36	22	14	0,04	0,05	0,03
2018	102 453	46 616	55 837	-211	-85	-126	-0,21	-0,18	-0,23
2019	102 242	46 531	55 711	37	76	-39	0,04	0,16	-0,07
2020	102 279	46 607	55 672	-208	-129	-79	-0,20	-0,28	-0,14
2021	102 071	46 478	55 593	-670	-339	-331	-0,66	-0,73	-0,60
2022	101 401	46 139	55 262						
<b>Городское население</b>									
2016	98 434	44 701	53 733	452	244	208	0,46	0,55	0,39
2017	98 886	44 945	53 941	112	55	57	0,11	0,12	0,11
2018	98 998	45 000	53 998	-141	-53	-88	-0,14	-0,12	-0,16
2019	98 857	44 947	53 910	75	80	-5	0,08	0,18	-0,01
2020	98 932	45 027	53 905	-160	-110	-50	-0,16	-0,24	-0,09
2021	98 772	44 917	53 855	-617	-311	-306	-0,62	-0,69	-0,57
2022	98 155	44 606	53 549						
<b>Сельское население</b>									
2016	3 585	1 672	1 913	-54	-23	-31	-1,51	-1,38	-1,62
2017	3 531	1 649	1 882	-76	-33	-43	-2,15	-2,00	-2,28
2018	3 455	1 616	1 839	-70	-32	-38	-2,03	-1,98	-2,07
2019	3 385	1 584	1 801	-38	-4	-34	-1,12	-0,25	-1,89
2020	3 347	1 580	1 767	-48	-19	-29	-1,43	-1,20	-1,64
2021	3 299	1 561	1 738	-53	-28	-25	-1,61	-1,79	-1,44
2022	3 246	1 533	1 713						

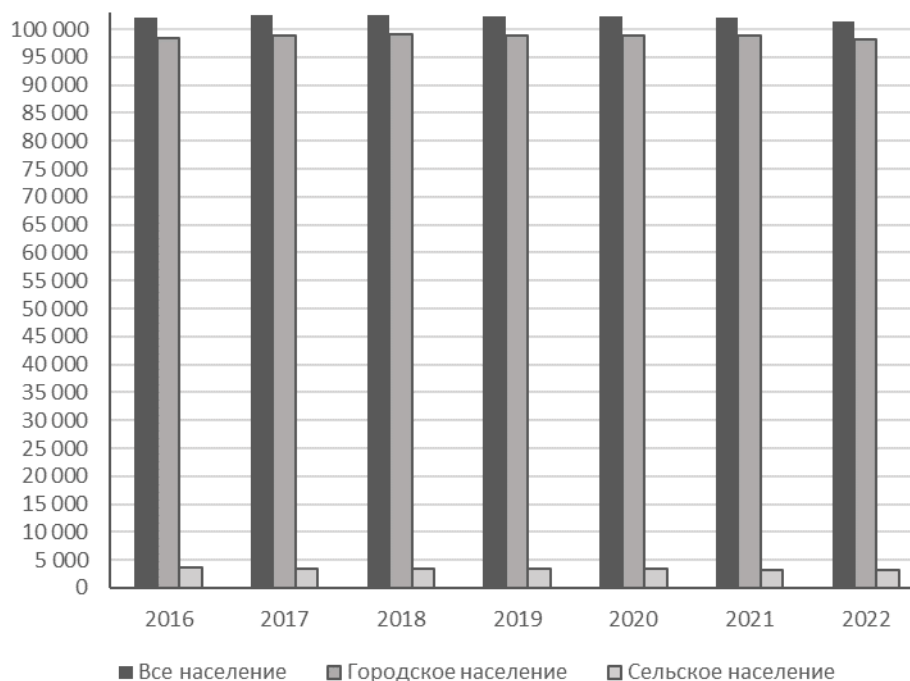


Рис. №1. Динамика населения города Тобольска в 2016-2022 гг.

Доля городского населения в общей численности населения на начало 2022 г. составила 96,8% (2016 г. – 96,5%, 2017 г. – 96,6%; 2018 г. – 96,6%, 2019 г. – 96,7%, 2020 г. – 96,7%, 2021 г. – 96,8%).

Доля сельского населения в общей численности населения на начало 2022 г. составила 3,2% (2016 г. – 3,5%, 2017 г. – 3,4%; 2018 г. – 3,4%, 2019 г. – 3,3%, 2020 г. – 3,3%, 2021 г. – 3,2%).

Данные изменения свидетельствуют о том, что в структуре общей численности населения доля сельского населения уменьшается, а доля городского населения увеличивается.

Также следует отметить, что результаты переписи населения 2020 г. показали большую численность населения города Тобольска по сравнению с той, которая рассчитывалась от базы переписи населения 2010 г. по текущему учету родившихся, умерших, прибывших и выбывших мигрантов. Если такой расчет показывал на начало 2022 г. численность населения 101 401 человек, то с учетом данных переписи населения 2020 г. – 103 295 человека, т.е. на 1 894 человека, или на 1,87%, больше. Численность городского населения, с учетом данных переписи населения 2020 г., на начало 2022 г. больше, чем по текущему учету, на 1,83%, а сельского - на 2,93%.

#### Динамика численности населения по половозрастным группам (с 1 января 2016 г. до 1 января 2022 г.).

Динамика численности населения города Тобольска в 2016 - 2022 гг. существенно различается по возрастным группам. На начало 2022 г. больше, чем на начало 2016 г., была численность населения в возрастных интервалах: 5 - 19 лет, 30 - 49 лет, 60 - 84 года и 95 лет и старше. Соответственно, в возрастных группах 0 - 4 года, 20 - 29 лет, 50 - 59 лет и 85 - 94 года численность населения на начало 2022 г. была меньше, чем на начало 2016 г. Особенно значительным было снижение численности населения в возрастных группах 25 - 29 лет и 50 - 54 года. С другой стороны, наибольший прирост численности был в возрастном интервале 10 - 14 лет и в 65 - 69 лет (см. таблицу №2).

Таблица №2

Динамика численности населения города Тобольска (все население)  
в 2016 - 2022 гг. по пятилетним половозрастным группам  
(человек; без учета результатов переписи населения 2020 г.)

Возраст (лет)	Численность населения на начало года							Прирост численности населения за год					
	2016	2017	2018	2019	2020	2021	2022	2016	2017	2018	2019	2020	2021
Оба пола													
0 - 4	8227	8438	8385	8248	7961	7510	6981	211	-53	-137	-287	-451	-529
5 - 9	7344	7615	7736	7916	8067	8367	8582	271	121	180	151	300	215
10 - 14	5659	5945	6335	6612	7048	7396	7667	286	390	277	436	348	271
15 - 19	4428	4451	4655	4793	4951	5320	5592	23	204	138	158	369	272
20 - 24	5420	4428	3814	3848	3718	3634	3688	-992	-614	34	-130	-84	54
25 - 29	9791	9695	9108	7979	7095	6204	5280	-96	-587	-1129	-884	-891	-924
30 - 34	8604	8994	9165	9278	9531	9710	9634	390	171	113	253	179	-76
35 - 39	7484	7549	7762	7917	8010	8301	8660	65	213	155	93	291	359
40 - 44	6320	6556	6729	6903	7033	7089	7144	236	173	174	130	56	55
45 - 49	5820	5674	5658	5665	5774	5997	6156	-146	-16	7	109	223	159
50 - 54	7528	7052	6462	5995	5667	5462	5311	-476	-590	-467	-328	-205	-151
55 - 59	8379	8329	8268	7958	7617	7036	6501	-50	-61	-310	-341	-581	-535
60 - 64	6921	7104	7229	7479	7460	7627	7533	183	125	250	-19	167	-94

65 - 69	4288	4768	5146	5576	5822	5895	5998	480	378	430	246	73	103
70 - 74	1513	1522	1896	2262	2935	3557	4933	9	374	366	673	622	344
75 - 79	2291	2280	2027	1627	1261	1032		-11	-253	-400	-366	-229	
80 - 84	1094	1133	1217	1320	1490	1296	1141	39	84	103	170	-194	-155
85 - 89	683	610	577	568	528	484	444	-73	-33	-9	-40	-44	-40
90 - 94	195	237	248	247	247	112	64	42	11	-1	0	-135	-48
95 - 99	23	28	25	33	41	21	72	5	-3	8	8	-20	51
100 и старше	7	9	11	18	23	21	20	2	2	7	5	-2	-1
Мужчины													
0 - 4	4247	4368	4343	4300	4129	3877	3585	121	-25	-43	-171	-252	-292
5 - 9	3864	4012	4032	4101	4197	4315	4430	148	20	69	96	118	115
10 - 14	2868	3023	3247	3385	3647	3886	4029	155	224	138	262	239	143
15 - 19	1968	1968	2106	2211	2310	2516	2651	0	138	105	99	206	135
20 - 24	2269	1708	1397	1511	1475	1397	1413	-561	-311	114	-36	-78	16
25 - 29	4997	4991	4700	4038	3524	3052	2559	-6	-291	-662	-514	-472	-493
30 - 34	4200	4466	4608	4672	4843	4966	4947	266	142	64	171	123	-19
35 - 39	3540	3533	3608	3715	3802	4010	4272	-7	75	107	87	208	262
40 - 44	2822	2958	3060	3127	3228	3250	3259	136	102	67	101	22	9

45 - 49	2530	2456	2444	2468	2520	2605	2669	-74	-12	24	52	85	64
50 - 54	3329	3108	2806	2570	2426	2286	2197	-221	-302	-236	-144	-140	-89
55 - 59	3645	3639	3653	3485	3309	2988	2749	-6	14	-168	-176	-321	-239
60 - 64	2883	2900	2898	3045	3057	3170	3138	17	-2	147	12	113	-32
65 - 69	1689	1885	2055	2199	2265	2216	2199	196	170	144	66	-49	-17
70 - 74	501	536	665	797	1025	1285	1699	35	129	132	228	260	133
75 - 79	652	655	577	475	386	281		3	-78	-102	-89	-105	
80 - 84	243	259	287	324	363	327	268	16	28	37	39	-36	-59
85 - 89	105	89	90	81	70	34	65	-16	1	-9	-11	-36	31
90 - 94	18	35	35	23	25	12	3	17	0	-12	2	-13	-9
95 - 99	3	5	5	3	5	5	7	2	0	-2	2	0	2
100 и старше	0	0	0	1	1	0	0	0	0	1	0	-1	0
Женщины													
0 - 4	3980	4070	4042	3948	3832	3633	3396	90	-28	-94	-116	-199	-237
5 - 9	3480	3603	3704	3815	3870	4052	4152	123	101	111	55	182	100
10 - 14	2791	2922	3088	3227	3401	3510	3638	131	166	139	174	109	128
15 - 19	2460	2483	2549	2582	2641	2804	2941	23	66	33	59	163	137
20 - 24	3151	2720	2417	2337	2243	2237	2275	-431	-303	-80	-94	-6	38



25 - 29	4794	4704	4408	3941	3571	3152	2721	-90	-296	-467	-370	-419	-431
30 - 34	4404	4528	4557	4606	4688	4744	4687	124	29	49	82	56	-57
35 - 39	3944	4016	4154	4202	4208	4291	4388	72	138	48	6	83	97
40 - 44	3498	3598	3669	3776	3805	3839	3885	100	71	107	29	34	46
45 - 49	3290	3218	3214	3197	3254	3392	3487	-72	-4	-17	57	138	95
50 - 54	4199	3944	3656	3425	3241	3176	3114	-255	-288	-231	-184	-65	-62
55 - 59	4734	4690	4615	4473	4308	4048	3752	-44	-75	-142	-165	-260	-296
60 - 64	4038	4204	4331	4434	4403	4457	4395	166	127	103	-31	54	-62
65 - 69	2599	2883	3091	3377	3557	3679	3799	284	208	286	180	122	120
70 - 74	1012	986	1231	1465	1910	2272	3234	-26	245	234	445	362	211
75 - 79	1639	1625	1450	1152	875	751		-14	-175	-298	-277	-124	
80 - 84	851	874	930	996	1127	969	873	23	56	66	131	-158	-96
85 - 89	578	521	487	487	458	450	379	-57	-34	0	-29	-8	-71
90 - 94	177	202	213	224	222	100	61	25	11	11	-2	-122	-39
95 - 99	20	23	20	30	36	16	65	3	-3	10	6	-20	49
100 и старше	7	9	11	17	22	21	20	2	2	6	5	-1	-1

Изменение численности населения по возрастным группам было неравномерным по годам.

Численность населения в возрасте 0 - 4 года возростала до 2017 г., а затем начала сокращаться.

Прирост численности детей 5 - 14 лет существенно увеличился в сравнении с 2016 г.

Снижение численности населения в возрасте 15 - 19 лет до 2016 г., с 2017 г. увеличение численности населения этого возраста, наибольший рост был в 2020 г.

Численность населения в возрасте 20 - 24 года сокращалась до 2018 г., увеличилось в 2019 г. и, снова началось снижение.

Как уже отмечалось, одним из наиболее значительных было сокращение численности населения в возрастной группе 25 - 29 лет. Масштабы этого сокращения ежегодно возрастали. Уменьшение численности населения этого возраста весьма негативно влияет на динамику числа родившихся, потому что у 25 - 29-летних женщин наиболее высокие возрастные коэффициенты рождаемости.

Численности населения возрастной группы 30 – 34 года характеризуется скачкообразной динамикой с пиковыми значениями показателя прироста численности населения в 2016 и 2019 гг., после которых следует снижение рождаемости, достигая отрицательных значений в 2022г.

Ежегодный почти равномерный прирост численности населения был в возрастной группе 35 - 39 лет и только в 2021 г. он был несколько большим, чем в предыдущие годы.

Численность населения в возрасте 40 - 44 лет и населения в возрасте 45 - 49 лет сокращалась до 2016 г. и 2018 г. соответственно. С 2017 г. началось увеличение численности населения данных возрастных групп.

В возрастной группе 50 - 54 года ежегодное снижение убыли численности населения, а в 2021 г. было наименьшее снижение.

В возрастной группе 55 - 59 лет, наоборот, ежегодное увеличение убыли населения, в 2020 г. убыль была самая максимальная.

В возрастной группе 60 - 64 года изменение неравномерное по годам, в 2016-2018, 2020 гг. прирост численности населения этого возраста, а в 2019 и 2021 убыль численности.

Ежегодное снижение прироста численности в возрастной группе 65 - 69 лет, наибольший прирост численности был в 2016 г.

В возрастной группе 70 - 74 года ежегодная численность населения постоянно возрастала.

В возрастной группе 75 - 79 лет наибольшее сокращение численности населения произошло в 2018 и 2019 гг.

В возрастной группе 80 - 84 года наибольший прирост численности был в 2019 гг., а в 2021-2022 гг. он сменился убылью численности населения.

Для возрастной группы 85 – 89 лет характерны отрицательные значения показателя прироста населения.

В возрастной группе 90 – 94 года наблюдается возрастающая тенденция численности населения до 2018 г., после чего отмечается стагнация на протяжении 3 лет с последующим снижением показателя, начиная с 2021 г.

В возрастной группе 95 – 99 лет наблюдается волнообразная динамика численности населения с пиковым значением в 2022 г.

В возрастной группе 100 и старше отмечается умеренно позитивная динамика численности населения до 2020 г. сменяющаяся незначительным снижением. (см. таблицу №2).

Таблица №3

Динамика численности населения в городе Тобольске по основным возрастным группам  
(без учета результатов переписи населения 2020 г.)

Год	Все население (человек)	в т.ч. в возрасте (человек)			Удельный вес возрастных групп в общей численности населения (%)		
		моложе трудоспособного возраста	Трудоспособный возраст	старше трудоспособного возраста	моложе трудоспособного возраста	Трудоспособный возраст	старше трудоспособного возраста
2016	102 019	22 166	58 104	21 749	21,7	57,0	21,3
2017	102 417	23 009	57 027	22 381	22,5	55,7	21,9
2018	102 453	23 537	55 925	22 991	23,0	54,6	22,4
2019	102 242	23 921	54 718	23 603	23,4	53,5	23,1
2020	102 279	24 225	55 401	22 653	23,7	54,2	22,1
2021	102 071	24 572	54 828	22 671	24,1	53,7	22,2
2022	101 401	24 521	55 578	21 302	24,2	54,8	21,0

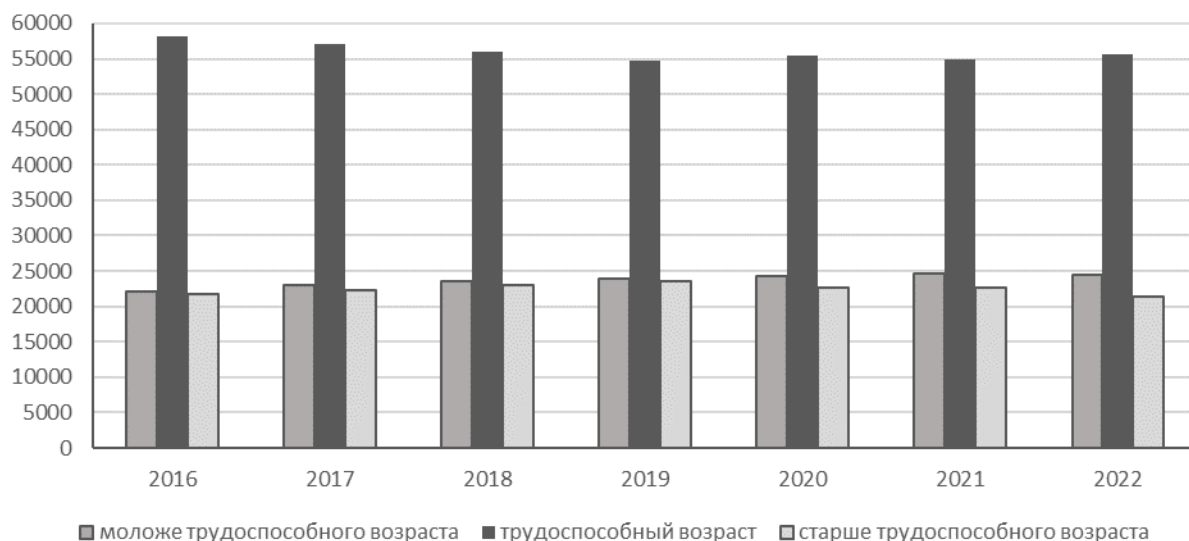


Рис. №2. Динамика численности населения в городе Тобольске по основным возрастным группам в 2016-2022 гг.

Основная часть населения – граждане трудоспособного возраста, в 2022 г. по сравнению с 2016 г. их удельный вес в общей численности снизился до 54,8 % (2016 г. – 57,0%).

Положительная тенденция отмечается по группе населения «моложе трудоспособного возраста»: в 2022 г. – 24,2 %, тогда как в 2016 г. – 21,7%.

Доля населения «старше трудоспособного возраста» в 2022 г. незначительно снизилась до 21,0% в сравнении с 2016 г. – 21,3%.

В целом можно отметить, что по городу Тобольску наблюдается тенденция ежегодного снижения численности населения.

За период 2016 – 2022 гг. число жителей города Тобольска сократилось на 618 человек (или на 0,6%), в том числе городское население сократилось на 279 человек (или на 0,3%), сельское на 339 человек (или на 9,5%).

Наибольшее снижение общей численности отмечается по итогам 2020 – 2021 годов, когда резко выросла смертность населения в связи с распространением новой коронавирусной инфекции (COVID-19) и ее последствий.

## 1.2. Половозрастная пирамида населения города Тобольска

Половозрастная структура населения города Тобольска находится под воздействием демографических изменений в связи с колебаниями уровня рождаемости и смертности населения (рисунок № 3).

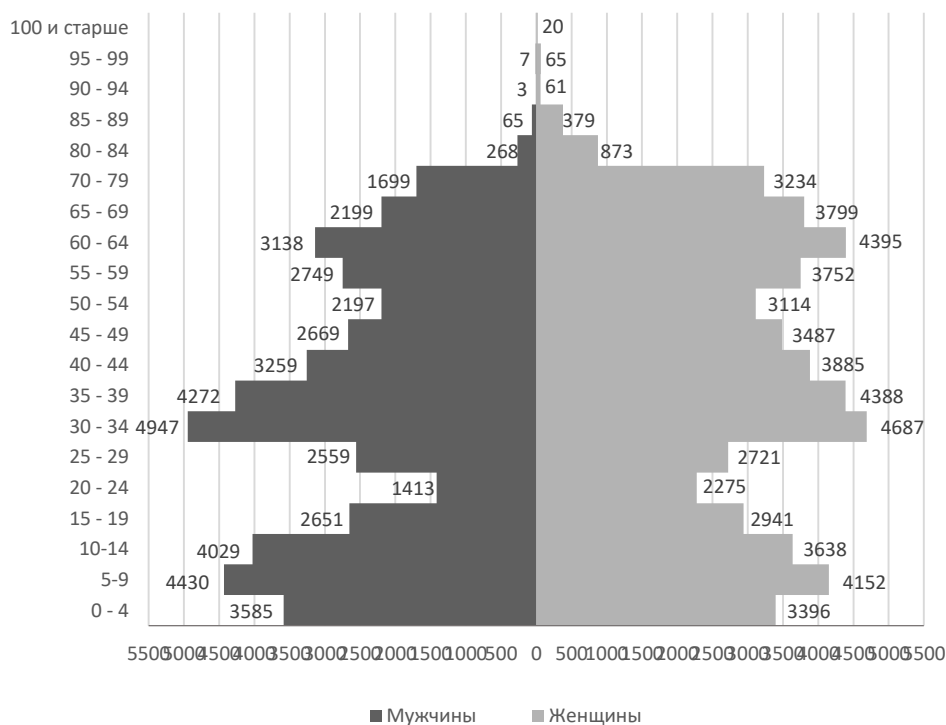


Рис. №3. Половозрастная пирамида населения города Тобольска на 1 января 2022 г.

Строение половозрастной пирамиды населения города Тобольска наглядно отражает демографические волны, которые привели к значительным изменениям численности отдельных возрастных групп.

Снижение численности населения по возрастной группе «20-24 лет» в общей численности населения связано с резким падением числа родившихся в 1990-ые годы, затем произошел значительный рост числа родившихся, наблюдавшийся с 2000-ых годов.

При этом значительно увеличивается доля населения «старше трудоспособного возраста», поскольку пенсионный возраст увеличился и его начали достигать многочисленные поколения людей, родившихся в конце 1950 – 1960 гг., и это одновременно является причиной сокращения численности населения трудоспособных возрастов.

Анализ строения половозрастной пирамиды позволяет сделать вывод, что согласно концепции А.Г. Сундберга возрастная структура населения города Тобольска имеет стационарный тип, что означает простой тип воспроизводства населения и характеризуется примерно равной долей детей и представителей старших возрастных групп.

Изменения в ближайшие 5 - 15 лет можно спрогнозировать по методу передвижки возрастных групп и предположить, что при сохранении коэффициентов смертности и миграционного прироста на уровне 2022 г., а также незначительного увеличения коэффициента рождаемости, численность населения города Тобольска будет увеличиваться и структура населения будет обновляться.

### 1.3. Динамика соотношения численности мужчин и женщин в возрасте 15 - 49 лет.

В период 2016-2020 гг. в городе Тобольске наблюдалась тенденция к снижению численности населения в возрасте 15-49 лет, но в 2021 г. произошел рост численности данного возраста на 143 человека.

Численное преимущество женщин сохраняется над численностью мужчин длительное время. К началу 2022 г. менее половины населения города Тобольска составили мужчины – 47,2% (24 384 человека), женщины – 52,8% (21 770 человек). На 1 000 женщин на начало 2022 г. приходится 893 мужчин, тогда как в 2016 г. на 1 000 женщин приходилось 874 мужчин. Несмотря на тенденцию снижения численности населения, показатель «число мужчин на 1000 женщин» к 2022 г. увеличился на 19 человек, или на 2%. Указанные данные представлены в таблице № 4.

Таблица №4

Динамика соотношения численности мужчин и женщин в возрасте 15 - 49 лет  
(без учета результатов переписи населения 2020 г.)

Показатели	Численность населения на начало года (человек)						
	2016	2017	2018	2019	2020	2021	2022
Численность населения 15-49 лет, всего	47 867	47 347	46 891	46 383	46 112	46 255	46 154
Мужчин	22 326	22 080	21 923	21 742	21 702	21 796	21 770
Женщин	25 541	25 267	24 968	24 641	24 410	24 459	24 384
Число мужчин на 1000 женщин	874	874	878	882	889	891	893

1.4. Характеристика процессов естественного прироста (убыли) населения и миграционного прироста (убыли) населения.

Таблица №5

Динамика естественного прироста (убыли) населения

Показатели	Единица измерения	период						
		2016	2017	2018	2019	2020	2021	2022
Естественный прирост, убыль (-) населения, в т.ч.:	человек	409	278	163	124	-197	-447	-88
Число родившихся	человек	1 746	1 579	1 443	1 412	1 279	1 231	1 167
Число умерших	человек	1 337	1 301	1 280	1 288	1 476	1 678	1 255
Общий коэффициент рождаемости	промилле	17,1	15,4	14,1	13,8	12,5	12,1	11,3
Общий коэффициент смертности	промилле	13,1	12,7	12,5	12,6	14,4	16,5	12,2
Общий коэффициент естественного прироста (убыли)	промилле	4,00	2,70	1,60	1,20	-1,90	-4,40	-0,90

До 2020 г. в городе Тобольске естественный прирост населения снижался. С 2020 г. наблюдается тенденция естественной убыли населения города Тобольска, которая к 2022 г. снижается.

Уровень естественной убыли в городе Тобольске в границах максимальных значений находился в 2021 году. Данная ситуация сформировалась под влиянием пандемических ограничений и социально-экономических процессов, происходивших в предыдущие годы.

С 2016 года зафиксировано снижение показателей рождаемости. Число родившихся детей в 2022 году составило 1 167 человек, это на 579 человек, или на 33% меньше чем в 2016 году – 1 746 человек (рисунок №4)

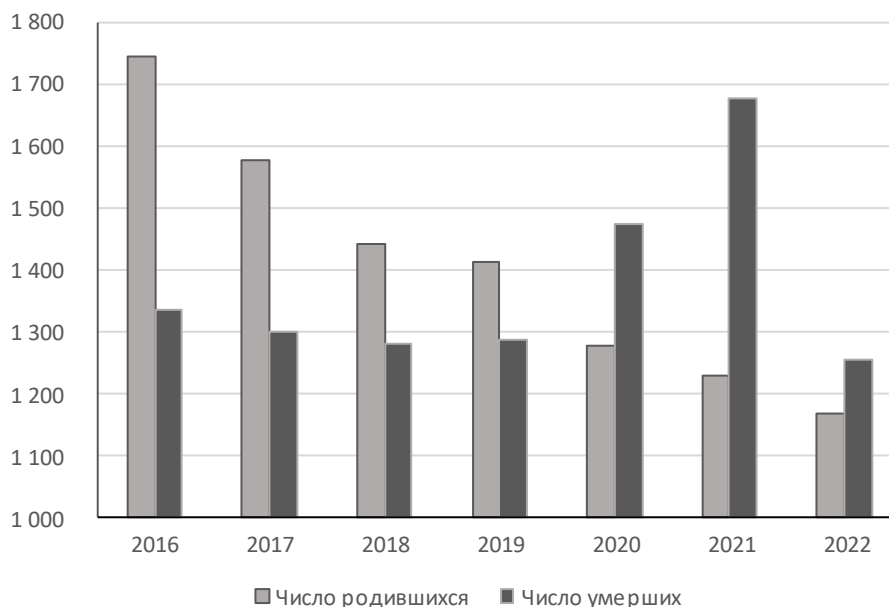
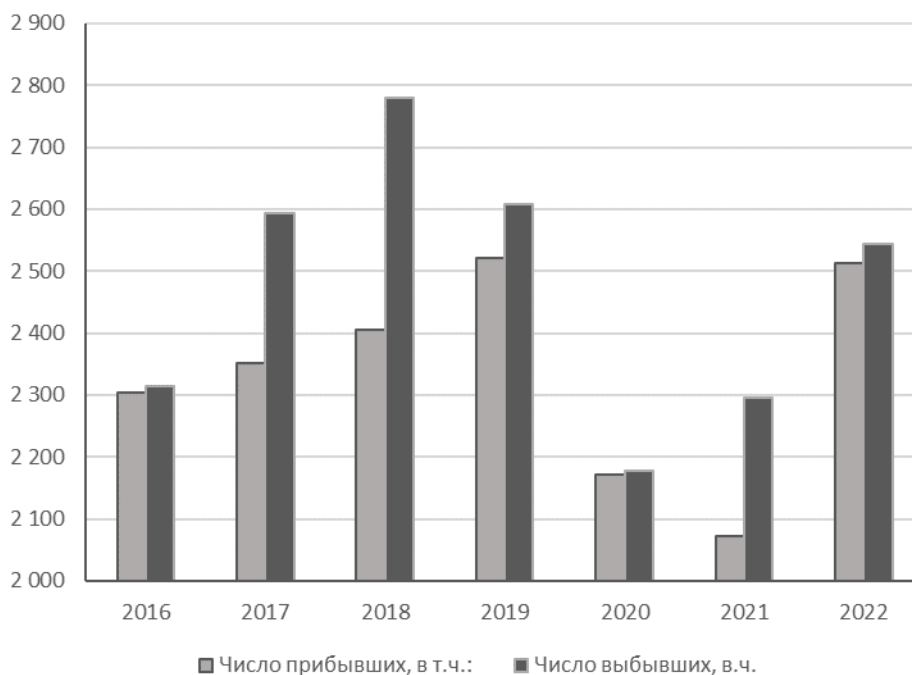


Рис. №4. Число родившихся и умерших в городе Тобольске с 2016-2022 гг.

Еще одной составляющей демографических процессов является процесс миграции населения. Показатель «миграция населения» оказывает влияние на общую численность населения, так как миграционный приток снижает естественную убыль, что положительно отражается на демографических показателях. Данные представлены на рисунке № 5 и в таблице №6.



## Динамика миграционного прироста (убыли) населения

Показатели	Численность по периодам (человек)						
	2016	2017	2018	2019	2020	2021	2022
Миграционный прирост, убыль (-) населения, в т.ч.:	-11	-242	-374	-87	-7	-223	-32
Число прибывших, в т.ч.:	2304	2352	2405	2522	2171	2073	2512
трудоспособный возраст	1654	1681	1699	1793	1548	1422	1716
старше трудоспособного возраста	198	217	212	211	204	201	238
моложе трудоспособного возраста	452	454	494	518	419	450	558
Число ушедших, в т.ч.:	2315	2594	2779	2609	2178	2296	2544
трудоспособный возраст	1696	1830	1965	1790	1546	1647	1768
старше трудоспособного возраста	280	315	371	332	256	207	253
моложе трудоспособного возраста	383	429	487	480	364	386	435

За 2016-2022 гг. наблюдается миграционная убыль населения города Тобольска. Самой высокой миграционная убыль была в 2018 году, и к 2020 г. уменьшалась.

Анализ данных свидетельствует, что миграционный приток и отток населения затрагивает все возрастные группы в разной мере. Высокая миграционная подвижность населения наблюдается в трудоспособном возрасте.

При этом в городе Тобольске отмечается как приток молодежи, так и приток населения старших возрастов, что меняет возрастной состав населения.

## 1.5. Структура женского населения в репродуктивном возрасте (15 - 49 лет).

Из общего числа женского населения по состоянию на 1 января 2016 г. в фертильном возрасте (15 – 49 лет) находилось 25 541 женщин, или 45,9% от общего числа женского населения города Тобольска.

Из года в год отмечается снижение удельного веса женщин репродуктивного возраста в городе Тобольске.

На начало 2022 г. данные этого показателя снизились на 1 157 человек, или на 4,5% и составили 24 384 женщин. Данные указаны в таблице №7.

Таблица №7

Динамика численности женского населения города Тобольска в репродуктивном возрасте (15-49 лет)  
в 2016 - 2022 гг. по однолетним возрастным группам  
(без учета результатов переписи населения 2020 г.)

Показатели	Численность населения на начало года (человек)							Доля от общего числа женщин в возрасте 15-49 лет по возрастам (%)					
	2016	2017	2018	2019	2020	2021	2022	2016	2017	2018	2019	2020	2021
Численность женщин в возрасте 15-49 лет, в т.ч. по годам:	25 541	25 267	24 968	24 641	24 410	24 459	24 384	-	-	-	-	-	-
15	483	488	524	552	588	656	621	1,89	1,93	2,10	2,24	2,41	2,68
16	505	494	495	534	554	599	658	1,98	1,96	1,98	2,17	2,27	2,45
17	518	512	508	492	541	563	598	2,03	2,03	2,03	2,00	2,22	2,30
18	481	520	503	498	490	527	544	1,88	2,06	2,01	2,02	2,01	2,15
19	473	469	519	506	468	459	520	1,85	1,86	2,08	2,05	1,92	1,88
20	458	434	428	482	456	441	449	1,79	1,72	1,71	1,96	1,87	1,80
21	547	470	433	423	470	460	442	2,14	1,86	1,73	1,72	1,93	1,88
22	538	551	465	429	426	473	470	2,11	2,18	1,86	1,74	1,75	1,93
23	733	543	548	459	426	433	476	2,87	2,15	2,19	1,86	1,75	1,77
24	875	722	543	544	465	430	438	3,43	2,86	2,17	2,21	1,90	1,76
25	937	872	708	540	552	466	435	3,67	3,45	2,84	2,19	2,26	1,91
26	928	931	868	705	541	560	464	3,63	3,68	3,48	2,86	2,22	2,29
27	976	927	925	855	707	544	565	3,82	3,67	3,70	3,47	2,90	2,22
28	1 009	974	925	919	856	717	542	3,95	3,85	3,70	3,73	3,51	2,93



29	944	1 000	982	922	915	865	715	3,70	3,96	3,93	3,74	3,75	3,54
30	896	944	998	981	924	916	870	3,51	3,74	4,00	3,98	3,79	3,75
31	843	886	935	985	983	938	917	3,30	3,51	3,74	4,00	4,03	3,83
32	912	845	885	930	987	976	931	3,57	3,34	3,54	3,77	4,04	3,99
33	947	908	837	884	915	1 001	970	3,71	3,59	3,35	3,59	3,75	4,09
34	806	945	902	826	879	913	999	3,16	3,74	3,61	3,35	3,60	3,73
35	817	807	939	906	823	877	905	3,20	3,19	3,76	3,68	3,37	3,59
36	799	818	805	928	889	820	875	3,13	3,24	3,22	3,77	3,64	3,35
37	815	802	808	791	921	884	817	3,19	3,17	3,24	3,21	3,77	3,61
38	788	807	800	795	787	921	882	3,09	3,19	3,20	3,23	3,22	3,77
39	725	782	802	782	788	789	909	2,84	3,09	3,21	3,17	3,23	3,23
40	797	719	774	803	771	778	778	3,12	2,85	3,10	3,26	3,16	3,18
41	742	790	715	762	797	785	775	2,91	3,13	2,86	3,09	3,27	3,21
42	666	743	779	713	762	797	773	2,61	2,94	3,12	2,89	3,12	3,26
43	682	669	732	765	707	768	797	2,67	2,65	2,93	3,10	2,90	3,14
44	611	677	669	733	768	711	762	2,39	2,68	2,68	2,97	3,15	2,91
45	646	608	671	661	720	766	710	2,53	2,41	2,69	2,68	2,95	3,13
46	655	643	602	659	662	714	761	2,56	2,54	2,41	2,67	2,71	2,92
47	668	654	637	597	657	655	707	2,62	2,59	2,55	2,42	2,69	2,68
48	655	663	651	633	592	665	653	2,56	2,62	2,61	2,57	2,43	2,72
49	666	650	653	647	623	592	656	2,61	2,57	2,62	2,63	2,55	2,42

1.6. Структура женского населения фертильного возраста в разрезе имеющегося у женщин числа детей (по данным ГБУЗ ТО «Областная больница №3»).

Таблица 8

Роды за 2022 год по городу Тобольску

Возрастная категория	Порядковый номер родов за 2022 год			
	I	II	III	IV и более
15-19	56	14	0	0
20-24	84	94	17	0
25-30	88	100	56	12
31-35	62	91	72	48
36-40	6	16	106	86
Всего	296	315	251	146

В 2022 г. первые роды составляют 29,4%, вторые роды - 31,3%, третьи – 24,9%, четвертые и более 14,5% от общего числа родов за 2022 год.

Наибольшее количество рождений первых и вторых детей отмечается в возрастной группе 25-30 лет. Так, в 2022 г. у данной возрастной группы женщин родилось 88 первых детей и 100 вторых детей, что составляет 29,7% от общего числа рождений первых детей и 31,7% от общего числа рождений вторых детей соответственно.

1.7. Анализ возрастных групп женщин репродуктивного возраста.

Таблица №9

Динамика численности женского населения города Тобольска в репродуктивном возрасте (15-49 лет)  
в 2016 - 2022 гг. по пятилетним возрастным группам  
(человек; без учета результатов переписи населения 2020 г.)

Показатели	Численность населения на начало года (человек)							Доля от общего числа женщин в возрасте 15-49 лет по возрастам (%)					
	2016	2017	2018	2019	2020	2021	2022	2016	2017	2018	2019	2020	2021
Численность женщин в возрасте 15-49 лет, в т.ч. по годам:	25 541	25 267	24 968	24 641	24 410	24 459	24 384	-	-	-	-	-	-
15-19	2 460	2 483	2 549	2 582	2 641	2 804	2 941	9,63	9,83	10,21	10,48	10,82	11,46
20-24	3 151	2 720	2 417	2 337	2 243	2 237	2 275	12,34	10,77	9,68	9,48	9,19	9,15
25-29	4 794	4 704	4 408	3 941	3 571	3 152	2 721	18,77	18,62	17,65	15,99	14,63	12,89
30-34	4 404	4 528	4 557	4 606	4 688	4 744	4 687	17,24	17,92	18,25	18,69	19,21	19,40
35-39	3 944	4 016	4 154	4 202	4 208	4 291	4 388	15,44	15,89	16,64	17,05	17,24	17,54
40-44	3 498	3 598	3 669	3 776	3 805	3 839	3 885	13,70	14,24	14,69	15,32	15,59	15,70
45-49	3 290	3 218	3 214	3 197	3 254	3 392	3 487	12,88	12,74	12,87	12,97	13,33	13,87

Проведение анализа по городу Тобольску женского населения внутри возрастного диапазона 15 – 49 лет на начало 2022 г. свидетельствует о преобладании большей доли женщин в возрастной группе 30-34 года, которая составляет 19,4% от общего числа женского населения в возрасте 15-49 лет.

С 2016-2022 г. наблюдалось увеличение данных в этой возрастной группе на 340 человек, или 6,4%.

Можно предположить, что данные изменения благоприятно повлияют на увеличение рождаемости в будущем, т.к. следующей наибольшей возрастной группой по численности женщин являются женщины в возрасте 35-39 лет.

#### 1.8. Показатели рождаемости.

Динамика абсолютного числа рождений с 2016 г. указана в таблице №5 и на рисунке №4.

#### 1.9. Динамика отношения браков к разводам.

Динамика количества браков и разводов в городе Тобольске варьируется по годам.

Количество браков в городе Тобольске с 2016 г. увеличилось на 5,6%, также увеличилось и количество разводов 6%. Но при этом практически стабильными оказалось количество браков на 100 разводов.

Наибольшее снижение количества зарегистрированных браков отмечается в 2020 г. в связи с распространением новой коронавирусной инфекции (COVID-19) и ее последствий.

Динамика отношения браков и разводов в городе Тобольске в 2016-2022 гг.

Показатели	Количество по годам						
	2016	2017	2018	2019	2020	2021	2022
Количество браков	879	1 005	902	878	705	816	928
Количество разводов	515	561	548	554	474	472	546
Количество браков на 100 разводов	171	179	165	158	149	173	170

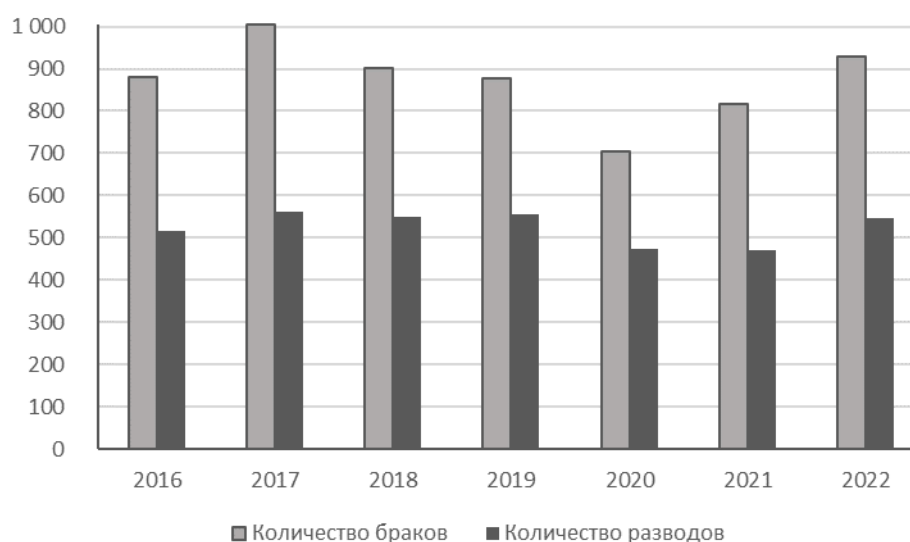


Рис. №6. Динамика количества браков и разводов в городе Тобольске в 2016-2022 гг.

## 1.10. Динамика числа женщин, сделавших аборт.

Таблица 11

Динамика прерываний беременности по городу Тобольску в 2016-2022 гг.

Показатели	Количество по годам						
	2016	2017	2018	2019	2020	2021	2022
Количество прерываний беременности	681	676	586	497	488	473	378
Количество прерываний беременности на 1000 женщин фертильного возраста	26,7	26,8	23,5	20,2	20,0	19,3	15,5

Ежегодно количество прерываний беременности в 2016-2022 гг. по городу Тобольску сокращалось. К 2022 г. показатель снизился на 44,5%, соответственно и снизилось количество прерываний беременности на 1000 женщин фертильного возраста на 42%.

Таблица 12

Динамика прерываний беременности по Тюменской области в 2016-2022 гг. (без автономных округов)

Показатели	Количество по годам						
	2016	2017	2018	2019	2020	2021	2022

Количество прерываний беременности	12 295	11 853	10 099	10 545	9 324	8 525	8 105
Количество прерываний беременности на 1000 женщин фертильного возраста	34,2	32,9	27,9	28,9	25,3	23,1	21,9

Ежегодно количество прерываний беременности в 2016-2022 гг. по Тюменской области сокращалось. К 2022 г. показатель снизился на 34%, соответственно и снизилось количество прерываний беременности на 1000 женщин фертильного возраста на 36%.

При сопоставлении данных города Тобольска и Тюменской области по количеству прерываний беременности на 1000 женщин фертильного возраста в 2016-2022 гг. установлено, что данный показатель по городу Тобольску ниже, чем по Тюменской области.

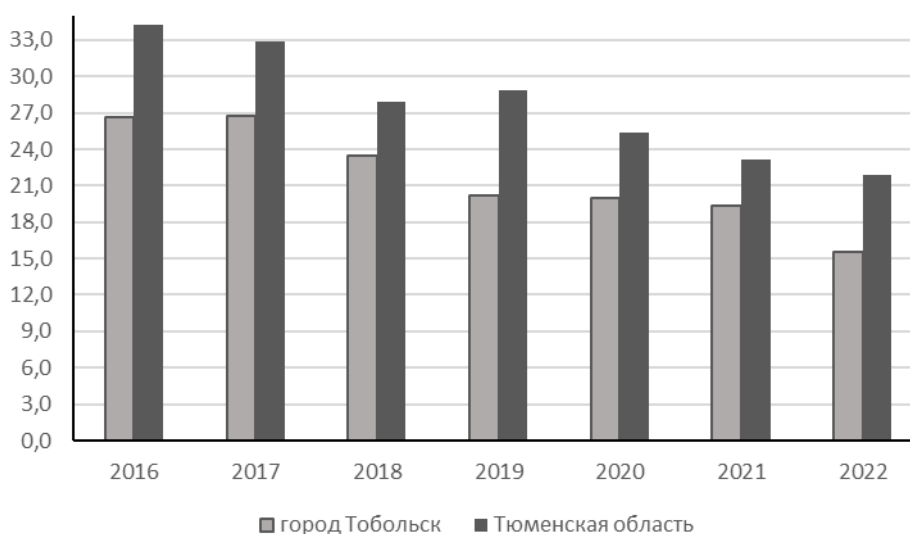


Рис. №7. Динамика количества прерываний беременности на 1000 женщин фертильного возраста (15-49 лет) по городу Тобольску и Тюменской области

#### 1.11. Оценка эффективности доабортного консультирования.

В 2016 году процент женщин, сохранивших беременность составляет – 10,3%, в 2022 году – 16,3%, увеличение на 6,0%. За 5 месяцев 2023 года процент сохранивших беременность составил 16,9%.

В 2022 году отмечается снижение числа женщин, обратившихся с целью прервать беременность в сравнении с 2016 г. на 61% (393 чел.), соответственно уменьшилось число женщин, сохранивших беременность в сравнении с 2016 годом на 39,4% (26 чел.).

В целях повышения рождаемости, снижения числа аборт и совершенствования медико–социальной помощи женщинам проводится работа в Перинатальном центре «Областная больница №3» (г. Тобольск) в следующих направлениях:

- доабортное консультирование;
- работа с постабортным синдромом;
- профилактика социального сиротства;
- медико-социальный патронаж беременных и женщин после родов, оказавшихся в трудной жизненной ситуации:

Количество прерывания беременности в 2016 году – 681, в 2017 году – 676, в 2018 году – 586, в 2019 году – 497, 2020 году – 488, 2021 году – 473, 2022 году – 378, 5 мес. 2023 года – 166.

Таблица 13

## Доабортное консультирование женщин

	2016	2017	2018	2019	2020	2021	2022	5 мес. 2023
Обратились с целью прервать беременность	638	641	624	398	422	379	245	124
Сохранили беременность	66	68	90	57	57	57	40	21
%	10,3	10,6	14,4	14,3	13,5	15,0	16,3	16,9

1.12. Анализ доступности лечения бесплодия с применением программ вспомогательных репродуктивных технологий.

В период 2016-2022 гг. 233 женщинам проведено экстракорпоральное оплодотворение, за счет средств обязательного медицинского страхования составляет.

Женщин, состоящих на учете на экстракорпоральное оплодотворение 139 чел. За 5 месяцев 2023 года проведено ЭКО 15 женщинам.

Таблица 14

	2016	2017	2018	2019	2020	2021	2022	5 мес 2023
Количество бесплодных пар	181	178	162	165	155	153	148	139
Проведено ЭКО	24	36	39	37	45	32	20	15

В 2022 году в сравнении с 2016 году число бесплодных пар уменьшилось на 18,2% (33 пары).

1.13. Анализ укомплектованности врачами-педиатрами, врачами-неонатологами, врачами-акушерами-гинекологами.

Таблица 15

## Укомплектованность врачами за 2022 год

	Штатные должности	Занятые должности	Физические лица
Акушер-гинеколог	20,75	20,75	14
Педиатры	41,75	41,75	32
Неонатолог	7,25	7,25	4

1.14. О доступности услуг, предоставляемых детскими садами (в т.ч. доступность и условия пребывания в ясельных группах).

В соответствии с приоритетными направлениями государственной политики в сфере образования, предусмотренными государственной программой Российской Федерации «Развитие образования» на 2018 - 2025 годы, основным направлением региональной политики в сфере дошкольного образования детей на период реализации государственной программы является обеспечение равного доступа к качественному дошкольному образованию и обновление его содержания.

Основными направлениями развития дошкольного образования в городе Тобольске являются:

- наиболее полное удовлетворение потребности населения в обеспечении детей местами в детских садах, в том числе среди детей раннего дошкольного возраста (до 3 лет);
- обеспечение доступности образования для детей с ОВЗ и инвалидностью;
- психолого-педагогическая и ресурсная поддержка семейного воспитания;
- поддержка развития негосударственного сектора в сфере дошкольного образования;
- совершенствование материально-технической базы образовательных организаций, реализующих программы дошкольного образования.

В 2023 году система дошкольного образования включает 18 организаций, реализующих программы дошкольного образования, в том числе:

7 муниципальных автономных дошкольных образовательных организаций (МАДОУ «Детский сад № 1, 7, 10, 30, 40-ЦРР, 49, 51» г. Тобольска);

7 структурных подразделений общеобразовательных организаций (МАОУ СОШ № 1, 2, 6, 14, 15, 16 имени В.П. Неймышева, 20);

4 частных образовательных организации («38 Попугаев», «Детский сад № 142 РЖД», ИП Шоломова Светлана Радиковна («Маленькая страна»), ИП Макеева Светлана Сергеевна («Речецветик»);

1 образовательная организация, имеющая в своем составе структурное подразделение и отделение дошкольного образования (МАОУ СОШ №15).

Проектная мощность дошкольных образовательных организаций составляет – 6070 мест.

Таблица 16

Год	Всего воспитанников	Воспитанников до 3 лет	Воспитанников от 3-7 лет
2021	8462	1852	6610
2022	7688	1489	6199
01.07.2023	8078	1399	6679

В штатном режиме функционирует РЕГИСО подсистема «Электронный детский сад», с помощью которой осуществляется персонифицированный учёт детей, подлежащих зачислению в дошкольные образовательные организации. Система направлена на решение социальной задачи обеспечения публичного, гласного и открытого механизма зачисления детей в образовательные организации, реализующие программу дошкольного образования, делая процедуру предоставления мест в детских садах более прозрачной. В 2022 году на учёт для получения места в детском саду были поставлены 1548 детей, в том числе с помощью портала Госуслуги 1289 детей.

Функционирование системы электронной очереди осуществляется в соответствии с установленными требованиями, разработан административный регламент оказания услуги по приёму заявлений, постановке на учёт и зачислению детей в образовательные организации, реализующие программу дошкольного образования.

Для повышения доступности дошкольного образования детские сады оказывают услуги в форме кратковременного пребывания: посещение группы по гибкому режиму без организации питания в первой или во второй половине дня. Деятельность воспитанников организуется в соответствии с их возрастом, индивидуальными особенностями, содержанием основной образовательной программы образовательной организации.

Еще одной формой, повышающей доступность дошкольного образования, являются консультативно-методические пункты (КМП). Данная форма реализуется во всех дошкольных образовательных организациях для детей от 2 месяцев до 7 лет и их родителей (законных представителей). Работа с детьми и родителями в КМП проводится в различных формах – это может быть предоставление услуги в детском саду (занятия в



группе, музыкальном и спортивном залах, с логопедом, психологом), дети и их родители (законные представители) приглашаются для участия в конкурсах, праздниках. Памятки, раздаточные и методические материалы рассылаются по электронной почте родителям (законным представителям).

Данные вариативные формы предоставления дошкольного образования дают возможность каждому ребенку:

1. Получить качественное и доступное образование и равные стартовые возможности при поступлении в школу.
2. Увеличить количество детей, охваченных дошкольным образованием.
3. Предоставляют возможность выбора родителям (законным представителям) разных режимов пребывания ребенка в детском саду.

Созданная в настоящее время сеть дошкольных образовательных организаций и оказываемые формы предоставления дошкольного образования позволяет полностью удовлетворять потребность населения в получении услуг дошкольного образования среди детей в возрасте от 3 до 7 лет и на 76% - среди детей раннего дошкольного возраста (до 3 лет).

На 01.07.2023 года в образовательных организациях, реализующих основную образовательную программу дошкольного образования, имеются свободные места для детей всех возрастов.

Таким образом, в системе дошкольного образования города Тобольска отмечаются положительные тенденции, способствующие повышению доступности и качества оказываемых услуг дошкольного образования.

В перспективе планируется акцентировать внимание на следующих аспектах работы:

- сохранение 100%-ой доступности дошкольного образования для детей от 3 до 7 лет;
- наиболее полное удовлетворение потребности населения в получении дошкольного образования детьми раннего возраста (до 3 лет);
- содействие развитию сети негосударственных и частных детских садов, в том числе путём поддержки социально-ориентированных некоммерческих организаций;
- создание условий для раннего развития детей в возрасте до трех лет, реализации программ психолого-педагогической, методической и консультативной помощи родителям детей, получающих дошкольное образование в семье.

1.15. Доступность услуг, оказываемых группами продленного дня в общеобразовательных учреждениях.

Решение об открытии групп продленного дня и о режиме пребывания в ней детей принимается общеобразовательными организациями с учетом заявления родителей (законных представителей) учащихся в порядке, определенном уставом общеобразовательной организации. В зависимости от заявленной потребности, число групп продленного дня и численность посещающих их детей ежегодно меняется.

На базе 4 общеобразовательных организаций (МАОУ СОШ № 9, 12, 14, 20) созданы группы продленного дня. Охват 64 учащихся (по заявлению законных представителей).

1.16. Организация занятости женщин с детьми дошкольного возраста.

Организация занятости женщин с детьми дошкольного возраста, осуществляется органами службы занятости Тюменской области в соответствии с Законом Российской Федерации от 19.04.1991 №1032-1 «О занятости населения в Российской Федерации», а также в рамках государственной программы Тюменской области «Содействие занятости населения и регулирование трудовых и иных непосредственно связанных с ними отношений», утвержденной распоряжением Правительства Тюменской области от 14.12.2018 №498-п.

В первом полугодии 2023 года за содействием в поиске подходящей работы в центр занятости обратилось 114 женщин с детьми дошкольного возраста (в 2022 году - 284 человека, в 2021 году - 648 человек).

За 6 месяцев 2023 года трудоустроено 72 женщины с детьми дошкольного возраста (в 2022 году – 160 человек, в 2021 году - 226 человек) или 63,2% от числа обратившихся в центр занятости за содействием в поиске подходящей работы (в 2022 году – 56,3%, в 2021 году – 34,9%).

Центр занятости оказывает содействие в реализации предпринимательской инициативы безработных граждан, в том числе женщин с детьми дошкольного возраста, путем предоставления государственной услуги по содействию началу осуществления предпринимательской деятельности с оказанием единовременной финансовой помощи при государственной регистрации в налоговом органе в размере до 192 тыс. рублей.

В 2023 году собственное дело при содействии органов службы занятости с оказанием единовременной финансовой помощи открыли 4 женщины с детьми дошкольного возраста (в 2022 году - 5 человек, в 2021 году - 4 человека).

Наиболее распространенные виды предпринимательской деятельности: оказание услуг по дизайну и моделированию одежды, услуг по пошиву и ремонту швейных изделий, оказание услуг в сфере бьюти-индустрии, услуги мастерской архитектуры и дизайна «Макет», производство и реализация качественных и востребованных инструментов (оборудования) для организаций для снижения травматизма персонала на рабочих местах, производство и реализация игрушек и модульных игровых зон с авторским, оригинальным дизайном для детей, открытие сыроварни «Сыр да Масло».

При содействии центра занятости в период с 2021-2023 годы 112 женщин с детьми дошкольного возраста (в 2023 – 21 человека, в 2022 – 36 человек, в 2021 году - 55 человек) смогли освоить новые профессии (специальности), а также повысить квалификацию в рамках предоставления государственной услуги по организации профессионального обучения и дополнительного профессионального образования безработных граждан, включая обучение в другой местности, а также в рамках реализации дополнительного мероприятия по организации профессионального обучения и дополнительного профессионального образования граждан, ищущих работу.

Профессиональное обучение осуществляется по перечню приоритетных профессий (специальностей) для профессионального обучения и дополнительного профессионального образования безработных граждан (далее - Перечень), который формируется на основе анализа тенденций рынка труда. В настоящее время Перечень содержит 209 позиций.

В период прохождения обучения за безработными гражданами сохраняется право на получение пособия по безработице. При направлении безработных граждан на профессиональное обучение в другую местность им оказывается финансовая поддержка, включающая оплату стоимости проезда к месту обучения и обратно, суточные расходы за время следования к месту обучения и обратно, оплату найма жилого помещения на время обучения.

При направлении на профессиональное обучение гражданам, ищущим работу, осуществляется выплата стипендии в размере минимальной заработной платы.

Кроме того, центр занятости населения в ежедневном режиме формирует банк вакансий по представленной работодателями информации о наличии свободных рабочих мест и вакантных должностей, в том числе с особым режимом работы (неполный рабочий день, неполная рабочая неделя, гибкий режим работы, надомная работа, свободный режим работы, дистанционно), что создает условия для совмещения женщинами обязанностей по воспитанию детей с трудовой занятостью.

В первом полугодии 2023 года работодателями заявлено 153 вакансии с особым режимом работы (в 2022 году - 424 вакансии, в 2021 году - 327 вакансий), в том числе:

- с неполным рабочим днем 91 вакансия (в 2022 году - 173 вакансии, в 2021 году - 153 вакансии);

- с неполной рабочей неделей 0 вакансий (в 2022 году - 13 вакансий, в 2021 году - 4 вакансии);
- с гибким режимом работы 62 вакансии (в 2022 году - 237 вакансий, в 2021 году - 156 вакансий);
- свободным режимом работы 0 вакансий (в 2022 году - 1 вакансия, в 2021 году - 14 вакансий).

Удельный вес свободных рабочих мест и вакантных должностей с особым графиком (неполный рабочий день, неполная рабочая неделя, гибкий график работы, свободным режимом работы) в общем количестве вакансий, заявленных органами службы занятости в первом полугодии 2023 года составил 7,6% (в 2022 году – 5,9%, в 2021 году – 4,5%).

В рамках федерального проекта «Содействие занятости» национального проекта «Демография» (далее - федеральный проект) Правительством Российской Федерации и региональными органами службы занятости в сотрудничестве с образовательными организациями реализуются мероприятия по профессиональному обучению и дополнительному профессиональному образованию отдельных категорий граждан под потребности рынка труда.

В 2021 году прошла обучение 1 женщина, находящаяся в отпуске по уходу за ребенком в возрасте до трех лет, а также 16 женщин, не состоящих в трудовых отношениях и имеющих детей дошкольного возраста.

В 2022 году прошли обучение 50 женщин, находящихся в отпуске по уходу за ребенком в возрасте до трех лет, а также 54 женщины, не состоящих в трудовых отношениях и имеющих детей дошкольного возраста в возрасте от 0 до 7 лет.

В 2023 году прошли обучение 34 женщины, находящихся в отпуске по уходу за ребенком в возрасте до трех лет, а также 12 женщин, не состоящих в трудовых отношениях и имеющих детей дошкольного возраста в возрасте от 0 до 7 лет.

Перечень отдельных категорий граждан - участников федерального проекта определен Положением о реализации мероприятий по организации профессионального обучения и дополнительного профессионального образования отдельных категорий граждан на период до 2024 года, утвержденным постановлением Правительства Российской Федерации от 27.05.2021 №800 «О реализации мероприятий по организации профессионального обучения и дополнительного профессионального образования отдельных категорий граждан на период до 2024 года».

Обязательным условием участия в федеральном проекте является получение государственной услуги по профессиональной ориентации, которую оказывает Центр занятости, а также заключение договора, предусматривающего обязанность участника федерального проекта после прохождения обучения трудоустроиться, открыть свое дело или сохранить занятость.

Обучение организуют три федеральных оператора проекта, которые взаимодействуют с ведущими образовательными организациями Тюменской области, в число которых входят ФГАОУ ВО «Тюменский государственный университет» и ФГБОУ ВО «Тюменский индустриальный университет», ГАПОУ ТО Тобольский медицинский колледж имени В. Солдатова, ГАПОУ ТО «Тобольский многопрофильный техникум».

Мероприятия по обучению отдельных категорий граждан в рамках федерального проекта организованы на период до 2024 года.

1.17. Динамика показателей «число молодых семей, стоящих на учете в качестве нуждающихся в жилых помещениях» и «число молодых семей, стоящих на учете в качестве нуждающихся в жилых помещениях и улучшивших жилищные условия».

Молодым семьям в рамках мероприятия по обеспечению жильем молодых семей предоставляются выплаты на приобретение жилого помещения или создание объекта индивидуального жилищного строительства. Всего за период с 2017 по 2023 годы улучшили жилищные условия 331 семья.

Информация по государственной программе Российской Федерации «Обеспечение доступным и комфортным жильем и коммунальными услугами граждан Российской Федерации» 2017-2023гг

Год	Всего по утвержденному списку на текущий год	Количество семей, вставших на учет	Количество семей, получивших социальную выплату по программе молодая семья	
			Всего	Из них многодетных получивших выплату
2017	950	935	52	39
2018	684	649	46	36
2019	616	489	39	39
2020	615	579	39	39
2021	591	538	40	40
2022	508	376	54	51
2023	406	319	61	27

Обеспечение многодетных семей жилыми помещениями из муниципального жилищного фонда или жилищного фонда Тюменской области по договорам социального найма осуществляется в отношении семей, состоящих на учете нуждающихся по категории «малоимущие граждане» или иным категориям, определенным Законом Тюменской области от 07.10.1999 №137 «О порядке учета граждан, нуждающихся в жилых помещениях, предоставляемых им по договорам социального найма, и предоставления жилых помещений в Тюменской области».

В 2017-2022 годах по договорам социального найма по различным льготным категориям обеспечена жильем 270 многодетных семей.

#### Анализ муниципального пакета мер поддержки рождаемости

К мерам социальной поддержки, действующим в городе Тобольске, относятся:

1) материальная помощь (далее - МП) за счет средств муниципального бюджета гражданам, проживающим в городе, находящимся в трудной жизненной ситуации.

Трудная жизненная ситуация - ситуация, объективно нарушающая жизнедеятельность гражданина (инвалидность, неспособность к самообслуживанию в связи с преклонным возрастом, болезнью, сиротство, безнадзорность, малообеспеченность, безработица, отсутствие определенного места жительства, конфликты и жестокое обращение в семье, одиночество и тому подобное), которую он не может преодолеть самостоятельно.

Материальная помощь предоставляется гражданам (семьям граждан) в виде денежной выплаты единовременно.

Таблица 18

	2016	2017	2018	2019	2020	2021	2022
Получили МП всего семей,	191	141	300	172	76	112	105
в том числе семьи с детьми	61	36	81	54	11	62	52

Финансирование, тыс. руб.	1899	1410	3300	2093	1050	1315	1240
---------------------------	------	------	------	------	------	------	------

2) предоставление субсидии на оплату жилого помещения и коммунальных услуг.

Для граждан предусмотрена возможность подачи заявления в дистанционном формате, посредством портала государственных услуг либо через МФЦ. Основная часть сведений, имеющих значение для определения права на предоставление субсидии, запрашивается посредством системы межведомственного информационного взаимодействия. Таким образом, в большинстве случаев, заявителям достаточно подать заявление на предоставление субсидии.

Субсидия предоставляется сроком на 6 месяцев, после чего можно подать заявление повторно.

Таблица 19

Количество семей, получателей субсидии на оплату жилого помещения и коммунальных услуг.

	2016	2017	2018	2019	2020	2021	2022
всего	3312	3575	3753	3858	3971	4390	4275
из них семьи с детьми	373	359	353	348	384	413	423

В целях поддержки беременных женщин и семей, имеющих детей с 1 января 2023 года введено ежемесячное пособие в связи с рождением и воспитанием ребенка (далее — единое пособие), которое объединило 5 действующих ранее мер поддержки:

– ежемесячное пособие женщине, вставшей на учет в медицинской организации в ранние сроки беременности;

– ежемесячная выплата в связи с рождением (усыновлением) первого ребенка до достижения им возраста 3 лет;

– ежемесячная выплата в связи с рождением (усыновлением) третьего или последующего ребенка до достижения им возраста 3 лет;

– ежемесячная денежная выплата на ребенка в возрасте от 3 до 7 лет включительно;

– ежемесячная денежная выплата на ребенка от 8 до 17 лет.

Выплата пособия осуществляется на условиях софинансирования из средств федерального и областного бюджетов.

В рамках реализации регионального проекта «Финансовая поддержка семей при рождении детей» в Тюменской области семьям с детьми предоставляется:

– региональный материнский (семейный) капитал на первого ребенка в размере 150 000 рублей;

– региональный материнский (семейный) капитал на третьего ребенка и последующих детей в размере 100 000 рублей;

– ежемесячная денежная выплата на третьего ребенка и последующих детей, рожденных не позднее 31.12.2022. Выплата предоставляется в размере величины прожиточного минимума для ребенка (2023 год — 14 176 рублей).

Для семей со среднедушевым доходом, не превышаемым величину прожиточного минимума трудоспособного населения, установленную в Тюменской области, предоставляется:

– единовременная помощь в размере 10 000 рублей на обеспечение полноценным питанием по медицинским показаниям беременным женщинам, кормящим матерям, детям в возрасте до 3 лет;

– государственная социальная помощь в виде социального пособия в размере 2 000 рублей на каждого ребенка;

– выплата на обеспечение детей первого-второго года жизни специализированными молочными продуктами детского питания.

Действующая в регионе и городе система демографических мер поддержки

обеспечивает стимулирование новых рождений как за счет поддержки семей, в которых впервые появился первый ребенок, так и за счет предоставления более широкого спектра мер поддержки с увеличением количества детей в семье.

### **Особенности демографического потенциала города Тобольска.**

Проведенная оценка демографического потенциала города Тобольска показала, что с точки зрения ближайших перспектив изменения возрастного состава женщин репродуктивного возраста наибольший потенциал увеличения числа родившихся связан с возрастной группой 30-39 лет, которая вплоть до 2025 года будет оставаться наиболее многочисленной (в последующие годы наиболее многочисленными станут группы 15-19 лет и 40-44 года).

Коэффициент рождаемости у 30-49-летних женщин выше, чем у более молодых. Абсолютное число родившихся в 2022 году наибольшее в возрастной группе 31-40 года, а второе по величине – в 25-29 лет.

Основные резервы увеличения числа родившихся в ближайшие годы имеют место в возрастных группах 25-29 и 31-40 лет.

С возрастной группой 30-39 лет связаны наибольшие резервы повышения рождаемости и учитывая очередность рождения. Благодаря укреплению института семьи, увеличению количества и объема мер социальной поддержки количество многодетных семей в городе за последние 2 года возросло на 19,5% и составляет 2569 семей.

Разработанный комплекс мероприятий позволит улучшить демографическую ситуацию в городе Тобольске, а также достигнуть целевого значения показателя «Общее количество рождений», установленного региональной программой «Повышение рождаемости в Тюменской области».

## 2. Цели и задачи муниципальной программы

№ п/п	Задачи	Решаемые проблемы	Ожидаемый социально-экономический эффект	Разработчик (Участники)
<p>Цель: Выработка эффективных мер по улучшению демографической ситуации в городе Тобольске, а также достижение целевого значения показателя «Общее количество рождений» в городе Тобольске на период 2023–2025 гг. согласно установленным значениям в региональной программе «Повышение рождаемости в Тюменской области»:  в 2023 году - 1150 детей;  в 2024 году - 1155 детей;  в 2025 году - 1160 детей</p>				
1.	Финансовая поддержка семей с детьми	Наличие малоимущих граждан, нуждающихся в мерах социальной поддержки	Оказание мер социальной поддержки своевременно и в полном объеме	УСЗН г. Тобольска, МАУ «ЦСОН», ДИО, ДО
2	Укрепление репродуктивного здоровья и сокращение числа аборт	Воспроизводство населения, проблемы демографической ситуации	Укрепление репродуктивного здоровья, повышение рождаемости	ГБУЗ ТО «Областная больница № 3», МАУ «ЦСОН», Медицинский колледж
3	Поддержка работающих родителей	Укрепление связей между родителями и детьми, значимость семейных ценностей	Улучшение уровня финансового обеспечения семей	Центр занятости населения, ДО, МАУ «ЦСОН», АУ СОН ТО «СРЦН г.Тобольска»
4	Формирование ценностной основы повышения рождаемости, ведение здорового образа жизни	Значимость семейных ценностей, воспроизводство населения	Укрепление института семьи, стимулирующее повышение рождаемости	ДКиТ, ДФКСиМП, ДГС, ДЭ, УСЗН г. Тобольска, АУ СОН ТО «СРЦН г.Тобольска», МАУ «ЦСОН»

### 3. Показатели результативности реализации муниципальной программы

№ п/п	Наименование показателя	Ед. изм.	Методика расчета	Направление изменений (↑, ↓, 0)	Базовые значения					Плановые значения		
					2018 г.	2019 г.	2020 г.	2021 г.	2022 г.	2023 г.	2024 г.	2025 г.
1	2	3	4	5	6	7	8	9	10	11	12	13
<p>Цель: Выработка эффективных мер по улучшению демографической ситуации в городе Тобольске, а также достижение целевого значения показателя «Общее количество рождений» в городе Тобольске на период 2023–2025 гг. согласно установленным значениям в региональной программе «Повышение рождаемости в Тюменской области»:  в 2023 году - 1150 детей;  в 2024 году - 1155 детей;  в 2025 году - 1160 детей</p>												
<b>Задача № 1: Финансовая поддержка семей с детьми</b>												
1.1.	Количество семей, получивших материнский (семейный) капитал на первого ребенка	Ед.	Информация по показателю приводится на основании данных УСЗН г.Тобольска	↑	-	-	288	233	309	310	310	310
1.2.	Количество семей, получивших материнский (семейный) капитал на третьего ребенка и последующих детей	Ед.	Информация по показателю приводится на основании данных УСЗН г.Тобольска	↑	355	384	314	275	426	445	445	445
1.3.	Количество семей с низкими доходами, получившими субсидии на оплату жилищно-коммунальных услуг	Ед.	Информация по показателю приводится на основании данных УСЗН г.Тобольска	↑	3753	3858	3971	4390	4275	4200	4200	4200
1.4.	Количество молодых семей, которым оказано содействие по улучшению жилищных условий	Ед.	Информация по показателю приводится на основании данных ДИО	↑	46	39	39	40	54	61	56	56
<b>Задача № 2: Укрепление репродуктивного здоровья и сокращение числа аборт</b>												
2.1.	Общее количество рождений	Ед.	Информация по показателю приводится на основании данных Федеральной службы государственной статистики	↑	1443	1412	1279	1231	1167	1150	1155	1160
2.2.	Доля женщин, сохранивших беременность от общего числа женщин, обратившихся с целью прерывания беременности	%	Информаци по показателю проводится на основании данных ГБУ ТО «Областная больница №3»	↑	14,4	14,3	13,5	15,0	16,3	16,9	17,1	17,3
2.3.	Количество аборт	Ед.	Информаци по показателю проводится	↓	23,6	20,2	20,0	18,7	15,5	15,9	15,7	15,4



	женщины на 1000 женщин фертильного возраста		на основании данных ГБУ ТО «Областная больница №3»										
2.4.	Количество женщин, получивших доабортную консультацию	Ед.	Информаци по показателю проводится на основании данных ГБУ ТО «Областная больница №3». С 2021 года отмечается снижение количества женщин, обратившихся с целью прервать беременность.	↑	624	398	422	379	245	298	280	266	
2.5.	Проведение процедур экстракорпорального оплодотворения, семьям, страдающим бесплодием	Ед.	Информаци по показателю проводится на основании данных ГБУ ТО «Областная больница №3»	↑	39	37	45	32	20	30	36	45	
<b>Задача № 3: Поддержка работающих родителей</b>													
3.1.	Количество мест в дошкольных образовательных организациях для детей в возрасте до 3-х лет	Ед.	Информация по показателю проводится на основании данных ДО	↑	1304	1412	1445	1629	1316	1360	1370	1380	
3.2.	Доля детей в возрасте до 7 лет, получающих дошкольное образование	%	Информация по показателю проводится на основании данных ДО	↑	84,4	87,7	81,5	87,5	80,9	82,8	84	85	
3.3.	Доля трудоустроенных от числа женщин, имеющих детей дошкольного возраста, обратившихся в центр занятости населения	%	Информация по показателю проводится на основании данных Центра занятости населения	↑	30,6	30,4	16,0	34,9	56,3	58	58	58	
<b>Задача № 4: Формирование ценностной основы повышения рождаемости, ведение здорового образа жизни</b>													
4.1.	Количество проведенных мероприятий, направленных на укрепление семейных ценностей	Ед.	Информация по показателю проводится на основании данных ДКиТ	↑	81	92	54	87	108	108	114	116	
4.2.	Количество построенных и реконструированных спортивных сооружений, в т.ч. спортивных площадок	Ед.	Информация по показателю проводится на основании данных ДФКСиМП	↑	3	20	15	5	10	3	1	1	

## **Обоснование динамики плановых значений показателей результативности реализации муниципальной программы**

Значение показателя «Общее количество рождений» на период 2023-2025 годы установлено Постановлением Правительства Тюменской области от 23.06.2023 N 383-п «Об утверждении региональной программы «Повышение рождаемости в Тюменской области».

### **4. Финансовое обеспечение муниципальной программы, источники финансирования**

Объемы и источники финансирования муниципальной программы определяются в рамках финансирования государственных программ Тюменской области, расходов на управление исполнителей муниципальной программы, а также в рамках следующих муниципальных программ:

- а) «Реализация жилищных отношений, повышение эффективности управления и распоряжения муниципальной собственностью города Тобольска», утвержденной распоряжением Администрации города Тобольска от 30.03.2020 №63-рк;
- б) «Формирование комфортной городской среды в городе Тобольске», утвержденной распоряжением Администрации города Тобольска от 30.03.2020 №66-рк;
- в) «Развитие физической культуры, спорта в городе Тобольске», утвержденной распоряжением Администрации города Тобольска от 30.03.2020 №49-рк.

### **5. Организация управления реализацией муниципальной программы**

#### 5.1. Администрация города Тобольска:

- а) обеспечивает реализацию Программы Участниками;
- б) готовит отчет о реализации Программы;
- в) несет ответственность за достижение цели и решение задач, обеспечение достижения плановых значений показателей результативности реализации Программы;
- г) осуществляет контроль реализации Программы.

5.2. В реализации муниципальной Программы в части реализации мероприятий принимают участие:

- а) Департамент по образованию Администрации города Тобольска и муниципальной программы;
- б) Департамент физической культуры, спорта и молодежной политики Администрации города Тобольска;
- в) Департамент по культуре и туризму Администрации города Тобольска;
- г) Департамент экономики Администрации города Тобольска;
- д) Департамент имущественных отношений Администрации города Тобольска;
- е) Департамент городской среды Администрации города Тобольска;
- ж) Государственное бюджетное учреждение здравоохранения Тюменской области «Областная больница №3» (г. Тобольск);
- з) Отделение ГКУ ЦЗН Тюменской области по г. Тобольску и Тобольскому району;
- и) Управление социальной защиты населения города Тобольска;

к) Муниципальное автономное учреждение «Центр социального обслуживания населения» г. Тобольск;

л) Государственное автономное профессиональное образовательное учреждение Тюменской области «Тобольский медицинский колледж имени Володи Солдатова»;

м) Автономное учреждение социального обслуживания населения Тюменской области «Социально-реабилитационный центр для несовершеннолетних».

## 6. План мероприятий муниципальной программы

№ п/п	Наименование основного мероприятия/ объектный перечень	Разработчик/ Участники	Срок выполнения		Финансовые показатели, тыс. руб.			Государственная программа /Региональный проект (национальный проект)
			начало выполнения	окончание выполнения	2023 г.	2024 г..	2025 г.	
1	2	3	4	5	6	7	8	9
Всего по программе, в том числе источникам финансирования:								
средства бюджета города Тобольска:								
средства бюджета Тюменской области:								
В т.ч. расходы на управление:								
Цель: Выработка эффективных мер по улучшению демографической ситуации в городе Тобольске, а также достижение целевого значения показателя «Общее количество рождений» в городе Тобольске на период 2023–2025 гг. согласно установленным значениям в региональной программе «Повышение рождаемости в Тюменской области»: в 2023 году - 1150 детей; в 2024 году - 1155 детей; в 2025 году - 1160 детей								
<b>Задача № 1: Финансовая поддержка семей с детьми</b>								
1.1.	Предоставление регионального материнского (семейного) капитала на первого ребенка;	УСЗН г. Тобольска	III кв. 2023 г.	IV кв. 2025 г.	В рамках финансирования текущей деятельности			В рамках регионального проекта «Финансовая поддержка семей при рождении детей (Тюменская область)»
1.2.	Предоставление регионального материнского (семейного) капитала на третьего ребенка и последующих детей	УСЗН г. Тобольска	III кв. 2023 г.	IV кв. 2025 г.	В рамках финансирования текущей деятельности			В рамках регионального проекта «Финансовая поддержка семей при рождении детей (Тюменская область)»
1.3.	Предоставление семьям с низкими доходами субсидии на оплату жилищно-коммунальных услуг	МАУ «ЦСОН»	III кв. 2023 г.	IV кв. 2025 г.	В рамках финансирования текущей деятельности			
1.4.	Содействие улучшению жилищных условий молодых семей	ДИО	III кв. 2023 г.	IV кв. 2025 г.	В рамках финансирования муниципальной программы «Реализация жилищных отношений, повышение эффективности управления и распоряжения муниципальной собственностью города Тобольска»			
1.5.	Предоставление единовременной помощи на	УСЗН г. Тобольска	III кв.	IV кв.	В рамках финансирования текущей			

	обеспечение полноценным питанием по медицинским показаниям беременным женщинам, кормящим матерям, детям в возрасте до 3 лет в размере 10 000 рублей		2023 г.	2025 г.	деятельности	
1.6.	Предоставление семьям, являющимся малоимущими по независящим от них причинам, государственной социальной помощи в виде социального пособия в размере 2 000 руб. на ребенка в целях повышения благосостояния (в том числе многодетным семьям и семьям, осуществляющих уход за ребенком (детьми) в возрасте до 3-х лет)	УСЗН г. Тобольска	III кв. 2023 г.	IV кв. 2025 г.	В рамках финансирования текущей деятельности	
1.7.	Предоставление выплаты на обеспечение детей первого — второго года жизни специальными молочными продуктами детского питания	УСЗН г. Тобольска	III кв. 2023 г.	IV кв. 2025 г.	В рамках финансирования текущей деятельности	
1.8.	Создание и поддержание пунктов проката предметов первой необходимости для новорожденных (в т.ч. в рамках реализации технологии «Стратегия семейного успеха»)	АУ СОН ТО «СРЦН г.Тобольска»	III кв. 2023 г.	IV кв. 2025 г.	В рамках финансирования текущей деятельности	
1.9.	Обеспечение демонстраций рекламно-информационных материалов по телевидению, радио и в сети «Интернет» в целях популяризации системы мер финансовой поддержки семей в зависимости от очередности рождений детей, профилактики аборт, стимулирования рождаемости	ГБУЗ ТО «Областная больница № 3», Медицинский колледж, АУ СОН ТО «СРЦН г.Тобольска»	III кв. 2023 г.	IV кв. 2025 г.	В рамках финансирования текущей деятельности	
1.10.	Совершенствование материально-технической базы образовательных организаций, реализующих программы дошкольного образования	ДО	III кв. 2023 г.	IV кв. 2025 г.	В рамках финансирования текущей деятельности	
1.11.	Поддержка развития негосударственного сектора в сфере дошкольного образования	ДО	III кв. 2023 г.	IV кв. 2025 г.	В рамках финансирования текущей деятельности	
<b>Задача № 2: Укрепление репродуктивного здоровья и сокращение числа абортов</b>						
2.1.	Поддержка СО НКО по организации преабортного консультирования беременных женщин, по обучению преабортному консультированию психологов, медицинских работников, специалистов организаций отрасли «Здравоохранения» и «Социальная политика»	ГБУЗ ТО «Областная больница № 3»	III кв. 2023 г.	IV кв. 2025 г.	В рамках финансирования текущей деятельности	

2.2.	Лечение бесплодия с применением вспомогательных репродуктивных технологий	ГБУЗ ТО «Областная больница №3»	III кв. 2023 г.	IV кв. 2025 г.	В рамках финансирования текущей деятельности	
2.3.	Организация диспансеризации женщин в возрасте 15 - 38 лет	ГБУЗ ТО «Областная больница №3»	III кв. 2023 г.	IV кв. 2025 г.	В рамках финансирования текущей деятельности	
2.4.	Адресная помощь беременной женщине, желающей прервать беременность, предоставление мер поддержки по принципу «одного окна», индивидуальное сопровождение до момента родов	МАУ «ЦСОН», ГБУЗ ТО «Областная больница №3»	III кв. 2023 г.	IV кв. 2025 г.	В рамках финансирования текущей деятельности	
2.5.	Информирование беременных женщин о доступных федеральных и региональных мерах поддержки (на базе «Школы молодой матери» в Перинатальном центре)	УСЗН г. Тобольска, МАУ «Центр»	III кв. 2023 г.	IV кв. 2025 г.	В рамках финансирования текущей деятельности	
2.6.	Проведение обследований пациентов в возрасте 18 - 35 лет с целью определения патологии репродуктивной системы	ГБУЗ ТО «Областная больница №3»	III кв. 2023 г.	IV кв. 2025 г.	В рамках финансирования текущей деятельности	
2.7.	Повышение осведомленности населения по вопросам охраны репродуктивного здоровья	ГБУЗ ТО «Областная больница №3»	III кв. 2023 г.	IV кв. 2025 г.	В рамках финансирования текущей деятельности	
2.8.	Организация для молодежи обучающих семинаров, направленных на сохранение репродуктивного здоровья (профилактика прерывания беременности и распространения ВИЧ-инфекции)	ГБУЗ ТО «Областная больница №3», Медицинский колледж	III кв. 2023 г.	IV кв. 2025 г.	В рамках финансирования текущей деятельности	
2.9.	Проведение онлайн-встреч граждан с врачами-специалистами с целью популяризации здорового образа жизни и привлечения граждан к участию в обследовании репродуктивной системы	ГБУЗ ТО «Областная больница №3»	III кв. 2023 г.	IV кв. 2025 г.	В рамках финансирования текущей деятельности	
2.10.	Направление бесплодных пар для оказания специализированной медицинской помощи в областные учреждения 3-го уровня	ГБУЗ ТО «Областная больница №3»	III кв. 2023 г.	IV кв. 2025 г.	В рамках финансирования текущей деятельности	
2.11.	Обеспечение функционирования горячей линии по вопросам репродуктивного здоровья населения	ГБУЗ ТО «Областная больница №3»	III кв. 2023 г.	IV кв. 2025 г.	В рамках финансирования текущей деятельности	
<b>Задача № 3: Поддержка работающих родителей</b>						
3.1.	Информирование по профессиональному обучению и дополнительному профессиональному образованию	Центр занятости населения	III кв. 2023 г.	<u>IV кв. 2024 г.</u>	В рамках финансирования текущей деятельности	В рамках федерального проекта «Содействия занятости» национального проекта «Демография»
3.2.	Профессиональное обучение женщин в период	Центр занятости	III кв.	<u>IV кв.</u>	В рамках финансирования текущей	В рамках федерального

	отпуска по уходу за ребенком в возрасте до трех лет	населения	2023 г.	<u>2024 г.</u>	деятельности	проекта «Содействия занятости» национального проекта «Демография»
3.3.	Создание в дошкольных образовательных организациях для детей в возрасте до 3-х лет дополнительных мест	ДО	III кв. 2023 г.	IV кв. 2025 г.	В рамках финансирования текущей деятельности	
3.4.	Обеспечение 100%-ой доступности дошкольного образования для детей в возрасте от 3 до 7 лет	ДО	III кв. 2023 г.	IV кв. 2025 г.	В рамках финансирования текущей деятельности	
3.5.	Концентрация организационно-методического ресурса по работе с детьми ясельного возраста	ДО	III кв. 2023 г.	IV кв. 2025 г.	В рамках финансирования текущей деятельности	
3.6.	Оказание поддержки негосударственным дошкольным организациям и индивидуальным предпринимателям, в том числе в части оснащения дополнительно созданных мест	ДО	III кв. 2023 г.	IV кв. 2025 г.	В рамках финансирования текущей деятельности	
3.7.	Оказание услуги по кратковременному присмотру за детьми семьям, нуждающимся в таких услугах, в т.ч. в рамках реализации технологии «Стратегия семейного успеха»	АУ СОН ТО «СРЦН г.Тобольска», МАУ «ЦСОН»	III кв. 2023 г.	IV кв. 2025 г.	В рамках финансирования текущей деятельности	
3.8.	Оценка оптимальности с точки зрения работающих родителей графика работы дошкольных образовательных организаций и внесение изменений в указанный график при необходимости	ДО	III кв. 2023 г.	IV кв. 2025 г.	В рамках финансирования текущей деятельности	
3.9.	Анализ достаточности мест в группах продленного дня для детей в возрасте до 10 лет, при необходимости введение дополнительных мест	ДО	III кв. 2023 г.	IV кв. 2025 г.	В рамках финансирования текущей деятельности	
3.10.	Профессиональное обучение женщин не состоящих в трудовых отношениях и имеющих детей в возрасте от 0 до 7 лет	Центр занятости населения	III кв. 2023 г.	<u>IV кв. 2024 г.</u>	В рамках финансирования текущей деятельности	В рамках федерального проекта «Содействие занятости» национального проекта Демография
<b>Задача № 4: Формирование ценностной основы повышения рождаемости, ведение здорового образа жизни</b>						
4.1.	Проведение мероприятий, направленных на укрепление семейных ценностей	ДКиТ	III кв. 2023 г.	IV кв. 2025 г.	В рамках финансирования текущей деятельности	
4.2.	Проведение информационно-коммуникационной кампании, предусматривающей формирование позитивных просемейных установок у детей, подростков, молодежи, формирование позитивного	УСЗН г. Тобольска, АУ СОН ТО «СРЦН г.Тобольска»,	III кв. 2023 г.	IV кв. 2025 г.	В рамках финансирования текущей деятельности	

	образа семьи с несколькими детьми, повышение мотивации семей к рождению детей; формирование семейно-ориентированной среды (в рамках проведения социально-значимых мероприятий)	МАУ «ЦСОН», ДФКСиМП				
4.3.	Участие в ежегодном Всероссийском конкурсе «Семья года»	МАУ «ЦСОН»	III кв. 2023 г.	IV кв. 2025 г.	В рамках финансирования текущей деятельности	
4.4.	Реализация проекта «Региональная служба психологической поддержки населения «Точка опоры», направленного на оказание помощи родителям (законным представителям), женщинам, в т.ч. беременным, семьям с детьми	АУ СОН ТО «СРЦН г.Тобольска»	III кв. 2023 г.	IV кв. 2025 г.	В рамках финансирования текущей деятельности	
4.5.	Реализация мероприятий Комплексной программы просвещения и формирования ценностей семейной жизни среди детей, подростков, молодежи и родительской общественности	АУ СОН ТО «СРЦН г.Тобольска»	III кв. 2023 г.	IV кв. 2025 г.	В рамках финансирования текущей деятельности	
4.6.	Внедрение программ корпоративного здоровьесбережения на предприятиях социально-ответственного бизнеса	ДЭ	III кв. 2023 г.	IV кв. 2025 г.	За счет средств предприятий и организаций	
4.7.	Формирование системы клубов массового спорта «Спорт по интересам»	ДФКСиМП	III кв. 2023 г.	IV кв. 2025 г.	В рамках финансирования текущей деятельности	
4.8.	Повышение профессиональных компетенций тренеров, инструкторов	ДФКСиМП	III кв. 2023 г.	IV кв. 2025 г.	В рамках финансирования текущей деятельности	
4.9.	Строительство и реконструкция спортивных сооружений, в т.ч. спортивных площадок	ДГС, ДФКСиМП	III кв. 2023 г.	IV кв. 2024 г.	В рамках финансирования муниципальных программ «Формирование комфортной городской среды в городе Тобольске», «Развитие физической культуры, спорта в городе Тобольске»	