



БЮДЖЕТ ГОРОДА ТОБОЛЬСКА НА 2024 ГОД И НА ПЛАНОВЫЙ ПЕРИОД 2025 И 2026 ГОДОВ

БЮДЖЕТ ДЛЯ ГРАЖДАН

На основании решения Тобольской городской Думы от 30.11.2023 № 133 «О бюджете города Тобольска на 2024 год и на плановый период 2025 и 2026 годов»



Уважаемые жители города Тобольска!

Представляем вашему вниманию «Бюджет для граждан», который познакомит вас с бюджетом города Тобольска на 2024 год и на плановый период 2025 и 2026 годов, утвержденным решением Тобольской городской Думы от 30.11.2023 № 133.

Разработка информационного ресурса «Бюджет для граждан» является одним из важных направлений работы Департамента финансов Администрации города Тобольска, нацеленной на повышение прозрачности, открытости бюджета и бюджетного процесса в нашем городе.

Надеемся, что «Бюджет для граждан» позволит вам узнать какие доходы составляют основу бюджета города Тобольска и каковы направления расходования средств, и будет полезен для понимания процессов жизнедеятельности нашего города.



БЮДЖЕТ

Форма образования и расходования фонда денежных средств, предназначенных для финансового обеспечения задач и функций государства и местного самоуправления

**БЮДЖЕТ –
ЭТО ПЛАН ДОХОДОВ И РАСХОДОВ НА ОПРЕДЕЛЕННЫЙ ПЕРИОД**

**ДОХОДЫ
БЮДЖЕТА –
ЭТО ПОСТУПАЮЩИЕ
В БЮДЖЕТ
ДЕНЕЖНЫЕ
СРЕДСТВА**



**РАСХОДЫ
БЮДЖЕТА –
ЭТО
ВЫПЛАЧИВАЕМЫЕ
ИЗ БЮДЖЕТА
ДЕНЕЖНЫЕ
СРЕДСТВА**



ДОХОДЫ

БЕЗВОЗМЕЗДНЫЕ И БЕЗВОЗВРАТНЫЕ
ПОСТУПЛЕНИЯ ДЕНЕЖНЫХ СРЕДСТВ В БЮДЖЕТ



НЕНАЛОГОВЫЕ

ДОХОДЫ



ПОСТУПЛЕНИЯ ОТ УПЛАТЫ
ОРГАНИЗАЦИЯМИ, ГРАЖДАНАМИ
ДРУГИХ ПЛАТЕЖЕЙ И СБОРОВ,
УСТАНОВЛЕННЫХ
ЗАКОНОДАТЕЛЬСТВОМ РФ



ПРИМЕРЫ



- ▶ ДОХОДЫ ОТ ИСПОЛЬЗОВАНИЯ ИМУЩЕСТВА, НАХОДЯЩЕГОСЯ В ГОСУДАРСТВЕННОЙ ИЛИ МУНИЦИПАЛЬНОЙ СОБСТВЕННОСТИ
- ▶ ПЛАТА ЗА НЕГАТИВНОЕ ВОЗДЕЙСТВИЕ НА ОКРУЖАЮЩУЮ СРЕДУ
- ▶ СРЕДСТВА, ПОЛУЧЕННЫЕ В РЕЗУЛЬТАТЕ ПРИМЕНЕНИЯ МЕР ГРАЖДАНСКО - ПРАВОВОЙ, АДМИНИСТРАТИВНОЙ И УГОЛОВНОЙ ОТВЕТСТВЕННОСТИ, В ТОМ ЧИСЛЕ ШТРАФЫ, КОНФИСКАЦИИ, КОМПЕНСАЦИИ
- ▶ ДРУГИЕ



БЕЗВОЗМЕЗДНЫЕ

ПОСТУПЛЕНИЯ



ПРИМЕРЫ



- ▶ ПОСТУПЛЕНИЯ ОТ ДРУГИХ БЮДЖЕТОВ (МЕЖБЮДЖЕТНЫЕ ТРАНСФЕРТЫ)
- ▶ ПОСТУПЛЕНИЯ ОТ ОРГАНИЗАЦИЙ, ГРАЖДАН (КРОМЕ НАЛОГОВЫХ И НЕНАЛОГОВЫХ ДОХОДОВ)



ДОХОДЫ



ПОСТУПЛЕНИЯ ОТ УПЛАТЫ
ОРГАНИЗАЦИЯМИ, ГРАЖДАНАМИ
НАЛОГОВ,
УСТАНОВЛЕННЫХ
НАЛОГОВЫМ КОДЕКСОМ РФ



ПРИМЕРЫ



- ▶ НАЛОГ НА ПРИБЫЛЬ ОРГАНИЗАЦИЙ
- ▶ НАЛОГ НА ДОБАВЛЕННУЮ СТОИМОСТЬ
- ▶ НАЛОГ НА ИМУЩЕСТВО ОРГАНИЗАЦИЙ
- ▶ НАЛОГ НА ИМУЩЕСТВО ФИЗИЧЕСКИХ ЛИЦ
- ▶ ТРАНСПОРТНЫЙ НАЛОГ
- ▶ ВОДНЫЙ НАЛОГ
- ▶ НАЛОГ НА ДОБЫЧУ ПОЛЕЗНЫХ ИСКОПАЕМЫХ
- ▶ ДРУГИЕ





РАСХОДЫ БЮДЖЕТА

Расходы бюджета – выплачиваемые из бюджета денежные средства

Объем расходов определяется исходя из объема средств, необходимых для исполнения установленных законодательством полномочий органов местного самоуправления

Расходы бюджета города классифицируются:

- по разделам и подразделам;
- по главным распорядителям средств бюджета;
- по муниципальным программам.





МЕЖБЮДЖЕТНЫЕ ТРАНСФЕРТЫ

Средства, предоставляемые одним бюджетом бюджетной системы Российской Федерации другому бюджету бюджетной системы Российской Федерации



Дотации

- межбюджетные трансферты, предоставляемые на безвозмездной и безвозвратной основе без установления направлений их использования

Субсидии

- межбюджетные трансферты, предоставляемые в целях софинансирования расходных обязательств нижестоящего бюджета

Субвенции

- межбюджетные трансферты, предоставляемые местным бюджетам в целях финансового обеспечения расходных обязательств муниципальных образований, возникающих при выполнении государственных полномочий Российской Федерации, субъектов Российской Федерации, переданных для осуществления органам местного самоуправления в установленном порядке.



ЧИСЛЕННОСТЬ НАСЕЛЕНИЯ (тыс.человек)

- 2022 год (факт) – 103,2
- 2023 год (оценка) – 103,0
- 2024 год (прогноз) – 102,8
- 2025 год (прогноз) – 102,6
- 2026 год (прогноз) – 102,4



РАБОТАЮЩЕЕ НАСЕЛЕНИЕ В ТРУДОСПОСОБНОМ ВОЗРАСТЕ, ЗАНЯТО В ЭКОНОМИКЕ (человек)

- 2022 год (факт) – 50 804
- 2023 год (оценка) – 51 070
- 2024 год (прогноз) – 51 348
- 2025 год (прогноз) – 51 549
- 2026 год (прогноз) – 51 903



ОБЪЕМ ОТГРУЖЕННЫХ ТОВАРОВ СОБСТВЕННОГО ПРОИЗВОДСТВА, ВЫПОЛНЕННЫХ РАБОТ И УСЛУГ СОБСТВЕННЫМИ СИЛАМИ (БЕЗ СУБЪЕКТОВ МАЛОГО ПРЕДПРИНИМАТЕЛЬСТВА)(млн.руб.)

- 2022 год (факт) – 842 354,35
- 2023 год (оценка) – 843 936,55
- 2024 год (прогноз) – 873 474,33
- 2025 год (прогноз) – 901 425,51
- 2026 год (прогноз) – 929 369,70



ИНВЕСТИЦИИ В ОСНОВНОЙ КАПИТАЛ ЗА СЧЕТ ВСЕХ ИСТОЧНИКОВ ФИНАНСИРОВАНИЯ (БЕЗ СМП И ОБЪЕМА ИНВЕСТИЦИЙ, НЕ НАБЛЮДАЕМЫХ ПРЯМЫМИ СТАТИСТИЧЕСКИМИ МЕТОДАМИ) (млн.руб.)

- 2022 год (факт) – 64 423,85
- 2023 год (оценка) – 68 160,43
- 2024 год (прогноз) – 70 546,05
- 2025 год (прогноз) – 73 085,70
- 2026 год (прогноз) – 75 789,87



ВВОД В ДЕЙСТВИЕ ЖИЛЫХ ДОМОВ (тыс. кв.м.)

- 2022 год (факт) – 60,2
- 2023 год (оценка) – 33,6
- 2024 год (прогноз) – 65,0
- 2025 год (прогноз) – 52,0
- 2026 год (прогноз) – 52,0



КОЛИЧЕСТВО СУБЪЕКТОВ МАЛОГО И СРЕДНЕГО ПРЕДПРИНИМАТЕЛЬСТВА (ед.)

- 2022 год (факт) – 3 149
- 2023 год (оценка) – 3 254
- 2024 год (прогноз) – 3 296
- 2025 год (прогноз) – 3 346
- 2026 год (прогноз) – 3 350



*млн. руб.



Наименование показателя	2024 год (проект)	2025 год (проект)	2026 год (проект)
ДОХОДЫ	34 612	20 079	20 650
РАСХОДЫ	34 703	20 079	20 650
ДЕФИЦИТ (-), ПРОФИЦИТ (+)	- 91	0	0
МУНИЦИПАЛЬНЫЙ ДОЛГ	0	0	0



НАЛОГОВЫЕ ДОХОДЫ

– поступления в бюджет
от уплаты налогов и
сборов, установленных
Налоговым
Кодексом
РФ

- налог на доходы физических лиц
- земельный налог
- налог на имущество физических лиц
- налоги на совокупный доход

НЕНАЛОГОВЫЕ ДОХОДЫ

- доходы от использования имущества
- доходы от продажи имущества
- доходы от платных услуг казенных учреждений
- штрафы за нарушение законодательства

МЕЖБЮДЖЕТНЫЕ ТРАНСФЕРТЫ

– это средства,
предоставляемые одним бюджетом
бюджетной системы Российской
Федерации другому бюджету

- **ДОТАЦИИ** (от лат. dotatio – дар, пожертвование) - предоставляются на безвозмездной и безвозвратной основе без установления направления и условия их использования
- **СУБСИДИИ** (от лат. subsidium – помощь, поддержка) - предоставляются в целях софинансирования расходных обязательств, возникающих при выполнении полномочий органов местного самоуправления по вопросам местного значения
- **СУБВЕНЦИИ** (от лат. subvenire – приходить на помощь) - предоставляются в целях финансового обеспечения расходных обязательств муниципального образования, возникающих при выполнении переданных государственных полномочий
- **Иные межбюджетные трансферты** - предоставляются в случаях и порядке, предусмотренных законами субъекта РФ



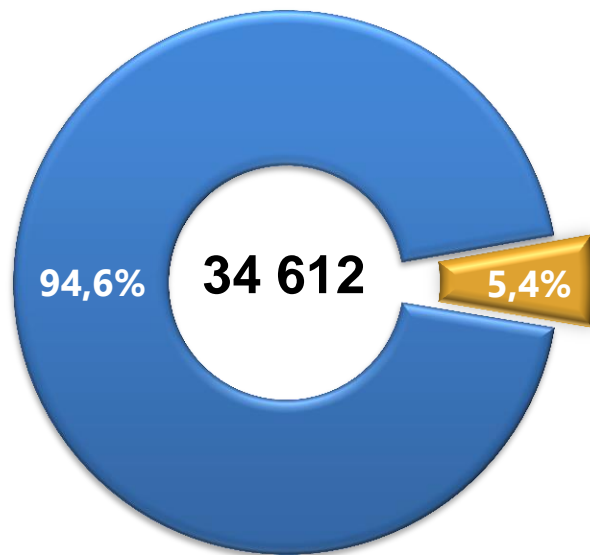
*млн. руб.

	2024 год	2025 год	2026 год
ВСЕГО ДОХОДОВ	34 612	20 079	20 650
Налоговые доходы	1 629	1 674	1 719
Неналоговые доходы	239	260	258
Безвозмездные поступления	32 744	18 145	18 673

СТРУКТУРА ДОХОДНОЙ ЧАСТИ БЮДЖЕТА В 2024 ГОДУ

Безвозмездные поступления –
94,6%:

32 744 млн. руб.



Налоговые и
неналоговые доходы – 5,4%:

1 868 млн. руб.



БЮДЖЕТ
ТЮМЕНСКОЙ
ОБЛАСТИ

67%

НДФЛ

33%

НАЛОГ НА
ИМУЩЕСТВО

100%

100%

ТРАНСПОРТНЫЙ
НАЛОГ

ЗЕМЕЛЬНЫЙ
НАЛОГ

100%



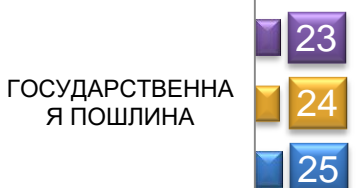

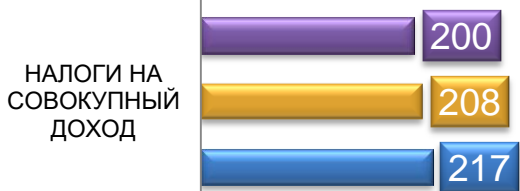

БЮДЖЕТ
ГОРОДА
ТОБОЛЬСКА

Распределение налоговых доходов физических лиц
между бюджетами в 2024 году



*млн. руб

■ 2024 ГОД ■ 2025 ГОД ■ 2026 ГОД



СТРУКТУРА НАЛОГОВЫХ ДОХОДОВ БЮДЖЕТА В 2024 ГОДУ





*млн. руб.



В соответствии с бюджетным законодательством Российской Федерации в бюджет города Тобольска поступают **НЕНАЛОГОВЫЕ ДОХОДЫ:**

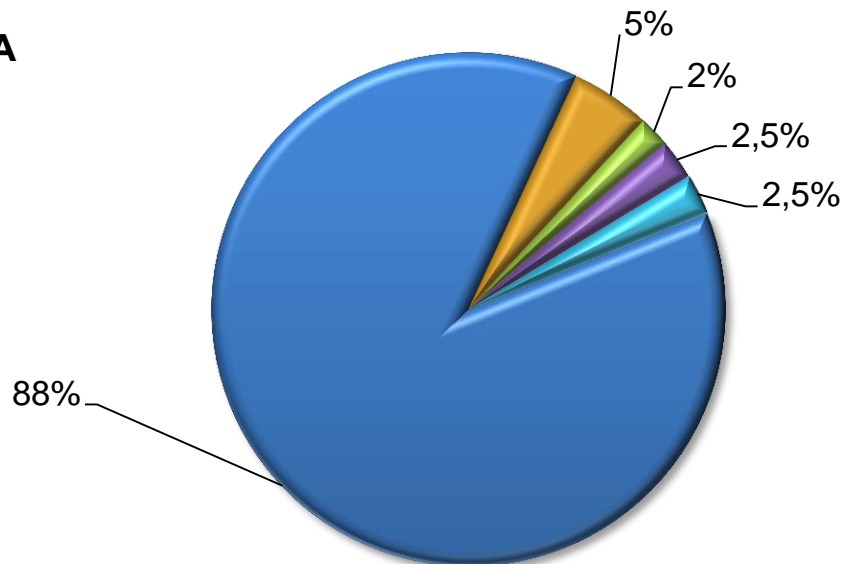
- доходы от использования имущества, находящегося в муниципальной собственности, за исключением имущества бюджетных и автономных учреждений, а также имущества муниципальных унитарных предприятий;
- плата за негативное воздействие на окружающую среду;
- доходы от оказания платных услуг и компенсации затрат государства;
- доходы от продажи имущества, находящегося в муниципальной собственности, за исключением имущества бюджетных и автономных учреждений, а также имущества муниципальных унитарных предприятий;
- доходы от продажи земельных участков, находящихся в государственной и муниципальной собственности;
- штрафы, санкции, возмещение ущерба
- инициативные платежи

Прогноз поступления неналоговых доходов в бюджет города Тобольска на 2024 год и на плановый период 2025 и 2026 годов предоставлен главными администраторами доходов бюджета города Тобольска на основании утверждённых методик прогнозирования доходов.



СТРУКТУРА НЕНАЛОГОВЫХ ДОХОДОВ БЮДЖЕТА В 2024 ГОДУ

- ДОХОДЫ ОТ ИСПОЛЬЗОВАНИЯ ИМУЩЕСТВА
- ДОХОДЫ ОТ ПРОДАЖИ МАТЕРИАЛЬНЫХ И НЕМАТЕРИАЛЬНЫХ АКТИВОВ
- ШТРАФЫ
- ПЛАТА ЗА НЕГАТИВНОЕ ВОЗДЕЙСТВИЕ НА ОКР.СРЕДУ
- ПЛАТНЫЕ УСЛУГИ И КОМПЕНСАЦИЯ ЗАТРАТ ГОСУДАРСТВА



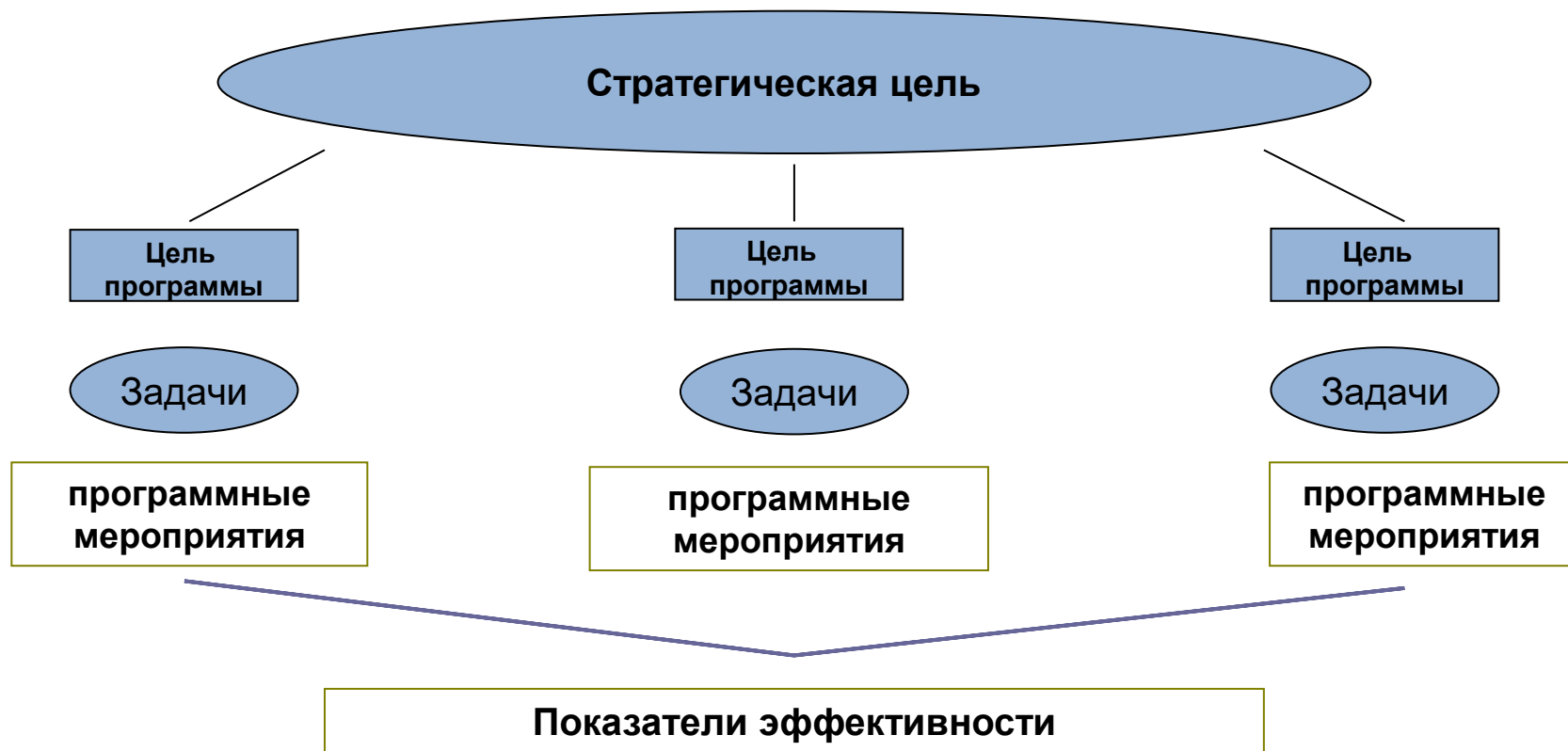
	2024 год (проект)	2025 год (проект)	2026 год (проект)
Неналоговые доходы, из них:	239	260	258
Доходы от использования имущества	210	231	229
Продажа имущества	12	12	12
Штрафы	5	5	5
Плата за негативное воздействие на окр.среду	6	6	6
Доходы от оказания платных услуг и компенсация затрат	6	6	6




Бюджет формируется исходя из целей и результатов

Проект бюджета на 2024-2026 годы сформирован в рамках муниципальных программ. Каждая целевая программа содержит комплекс мероприятий, направленных на достижение стратегической цели.

МУНИЦИПАЛЬНАЯ ПРОГРАММА





Расходы бюджета города формируются в соответствии с принципами программно-целевого метода бюджетного планирования.

В рамках 12 муниципальных программ планируется реализовать 98,2% расходов бюджета города Тобольска в 2024 году.

 **МУНИЦИПАЛЬНЫЕ ПРОГРАММЫ**

 **НЕПРОГРАММНЫЕ РАСХОДЫ**



Наименование	2024	2025	2026
ВСЕГО РАСХОДОВ ПО МУНИЦИПАЛЬНЫМ ПРОГРАММАМ	34 069	19 006	19 103
Программы социальной направленности, всего :	4 302	3 997	4 082
в т.ч.			
Муниципальная программа «Развитие общего образования в городе Тобольске»	3 205	3 005	3 067
Муниципальная программа «Развитие молодежной политики в городе Тобольске»	201	188	193
Муниципальная программа «Развитие физической культуры, спорта в городе Тобольске»	604	524	535
Муниципальная программа «Развитие культуры в городе Тобольске»	291	279	286
Муниципальная программа «Реализация государственной национальной политики»	1	1	1
Программы, направленные на поддержку отраслей экономики, всего	25 513	13 300	13 300
в т.ч.			
Муниципальная программа «Развитие химической и нефтехимической промышленности в городе Тобольске»	25 511	13 300	13 300
Муниципальная программа «Развитие потребительского рынка и поддержки садоводства и огородничества в городе Тобольске»	2	0	0



Наименование	2024	2025	2026
Программы по обеспечению комфортной среды проживания, всего	3 336	1 411	1 444
в т.ч.			
Муниципальная программа «Формирование комфортной городской среды в городе Тобольске»	2 481	1 316	1 348
Муниципальная программа «Развитие жилищно- коммунального хозяйства в городе Тобольске»	855	95	96
Программы управления муниципальной собственностью, улучшения жилищных условий, всего	835	218	194
в т.ч.			
Муниципальная программа «Реализация жилищных отношений, повышение эффективности управления и распоряжения муниципальной собственностью города Тобольска»	752	161	141
Муниципальная программа «Развитие градостроительной деятельности и земельных отношений в городе Тобольске»	83	57	53
Программы общего направления, всего	83	80	83
в т.ч.			
Муниципальная программа «Обеспечение безопасности жизнедеятельности в городе Тобольске»	83	80	83



1 204 млн.руб.

Дошкольное образование

Количество детей посещающих детские сады, человек

8 126

Расходы бюджета на 1 ребенка в год, тыс. руб.

148

Доля детей в возрасте 1 - 6 лет, получающих дошкольную образовательную услугу и (или) услугу по их содержанию в муниципальных образовательных учреждениях, в общей численности детей в возрасте 1 - 6 лет

79,3%

Доля детей в возрасте 1 - 6 лет, стоящих на учете для определения в муниципальные дошкольные образовательные учреждения, в общей численности детей в возрасте 1 - 6 лет

0%



18 ДЕТСКИХ САДОВ

- 7 Муниципальных детских садов
- 7 Структурных подразделений
- 4 Частных детских сада

**2024
ГОД**



1 792 млн.руб.

Общее образование

Количество детей школьного возраста, человек

17 980

Расходы бюджета на 1 ребенка в год, тыс. руб.

100

Доля детей с ограниченными возможностями здоровья (ОВЗ) и детей-инвалидов, которым созданы условия для получения начального общего, основного общего, среднего общего образования, в общей численности детей с ОВЗ и детей-инвалидов

100%

Охват бесплатным горячим питанием обучающихся, получающих начальное образование

100%



17 ШКОЛ

- 16 Муниципальных школ
- 1 Частная школа

**2024
ГОД**



14 млн.руб.

Патриотическое и духовно-нравственное
воспитание детей и молодежи

«Растим патриота и гражданина»;
Городской бал кадетов,
торжественное посвящение в
юнармейцы;
патриотические акции «Синий
платочек», «Блокадный хлеб»;
«Диалоги с Героями»





2 млн.руб.

Добровольческое движение (волонтерство)

Доля граждан, вовлеченных в добровольческую деятельность, %

19%

Количество детей и молодежи разово или на постоянной основе, участвующих в добровольческой деятельности, человек

4 000

2024
год

33
волонтерских
отряда





14 млн.руб.

Отряды мэра

Трудоустроено, всего, в том числе:	1 225 человек	Зарботная плата за смену
Трудоустроено несовершеннолетних	1 160 человек	6 543 руб.
Трудоустроено молодежи (старше 18 лет)	65 человек	13 465 руб.
	2024 год	1 смена – 10 дней



**В 2024 году планируется
организация подростковых
бригад:**

- ЭкоДесант; Дом детства;
- Аптекарский сад; Творческая;
- Журналисты; Больница;
- Дозор; Антиграффити;
- Документоведы; Музей;
- Память; ЮИД.



101 млн.руб.

Физическая культура и спорт

Доля населения города Тобольска, систематически занимающегося физической культурой и спортом, в общей численности населения г. Тобольска в возрасте от 3 до 79 лет, в том числе

59,5%

Доля граждан среднего возраста, систематически занимающихся физической культурой и спортом

52,0%

Доля граждан старшего возраста, систематически занимающихся физической культурой и спортом

22,0%

Доля детей и молодежи в возрасте 3-29 лет, систематически занимающихся физической культурой и спортом

96,4%

**2024
год**





495 млн.руб.

Услуги дополнительного образования физкультурно-спортивной направленности

Количество человек, получающих услугу дополнительного образования физкультурно-спортивной направленности

1 592

Количество человек занимающихся по программам спортивной подготовки, человек

8 000

Количество присвоенных спортивных разрядов, ед.

2 104

Количество официальных спортивных и физкультурных мероприятий, ед.

292

**2024
год**



319

спортивных
сооружений



225 млн.руб.

Предоставление культурно-досуговых услуг

Количество посещений культурно-досуговых учреждений, ед.

1 168 070

Количество клубных формирований, ед.

47

Количество участников клубных формирований, человек

946

2024 год

Направления работы клубных формирований

Вокал

Хореография

Изобразительно
е и декоративно-
прикладное
искусство

Инструмен-
тальное
мастерство

Литературны
й

Фольклор

18 ед.

14 ед.

9 ед.

3 ед.

2 ед.

1 ед.



55 млн.руб.

Предоставление библиотечных услуг

Число посещений библиотек

681 360

Число зарегистрированных читателей

44 570

Число книговыдач

1 498 992

Библиотечный фонд

470 494

ЦЕНТРАЛИЗОВАННАЯ ГОРОДСКАЯ БИБЛИОТЕЧНАЯ СИСТЕМА

МАУК «Централизованная
библиотечная система» :

- Центральная городская библиотека им. А.С. Суханова
- Детская центральная библиотека им. П.П. Ершова
- Библиотеки – филиалы № 1, 4, 5, 6, 7, 8, 9, 10

**2024
год**





СТИПЕНДИЯ ГЛАВЫ ГОРОДА на 2024 год
Всего 1,8 млн.руб.

1,0 млн.руб.

0,4 млн.руб.

0,1 млн.руб.

0,3 млн.руб.

Общее
образование

Дополнительное
образование в
сфере физической
культуры и спорта

Дополнительное
образование в
сфере
молодежной
политики

Дополнительное
образование в
сфере искусства и
культуры



300 млн.руб.

**Капитальный ремонт –
188 млн.руб.**

- Детский сад №40 (капитальный ремонт кровли)
- Реконструкция мягкой кровли с устройством скатной крыши Школа №№ 7, 14
- Капитальный ремонт входных групп школ;
- Установка системы пожарной сигнализации в школах



**Текущий ремонт –
58 млн.руб.**

- Создание теплового контура в детских садах;
- Приведение в нормативное состояние объектов
- Приведение в соответствие с требованиями антитеррористической защищенности объектов социальной сферы
- Устранение нарушений по предписанию Роспотребнадзора в школах



**Оснащение зданий –
54 млн.руб.**

- Детский сад №40 (теневые навесы)
- ДО СШ №2 (обеспечение оборудованием и спортивным инвентарем)
- МАУК «Централизованная библиотечная система» (комплектование книжных фондов)





81 млн.руб.

64,2
млн.руб.

Социальная поддержка пенсионеров, не имеющих федеральных и региональных льгот, в отношении проезда на автомобильном пассажирском транспорте

4,0
млн.руб.

Субсидии юридическим лицам, оказывающим льготные услуги бань по помыву отдельных категорий граждан

9,9
млн.руб.

Меры по приспособлению жилых помещений и общего имущества в многоквартирном доме с учетом потребностей инвалидов (в соответствии с постановлением Правительства Российской Федерации от 09.07.2016 № 649)

1,4
млн.руб.

Предоставление субсидий гражданам, проживающим в ветхих и аварийных домах, с целью компенсации оплаты за содержание и ремонт жилья

1,1
млн.руб.

Предоставление субсидий гражданам, проживающим в общежитиях, с целью компенсации части оплаты на содержание и ремонт жилья

0,4
млн.руб.

Предоставление субсидий ЖКХ одиноко проживающим пенсионерам и инвалидам



113 млн.руб.

Улучшение жилищных условий граждан

42

- Количество молодых семей, получивших свидетельства на приобретение (строительство) жилья, семей

8

- Количество жилых помещений, приобретенных для малоимущих граждан, нуждающихся в жилых помещениях, предоставляемых по договорам социального найма, ед.

35

- Количество многодетных семей, получивших социальную выплату взамен предоставления земельного участка, семей

36

- Количество образованных земельных участков в результате проведения кадастровых работ для бесплатного предоставления гражданам, имеющим трех и более детей, участков





590 млн. руб.

Планируемые работы в 2024 году



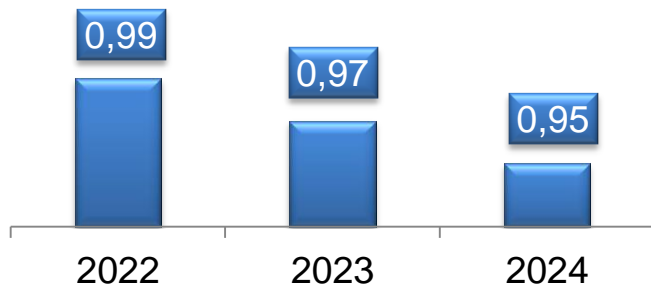
Ремонт сетей теплоснабжения –
429,5 м



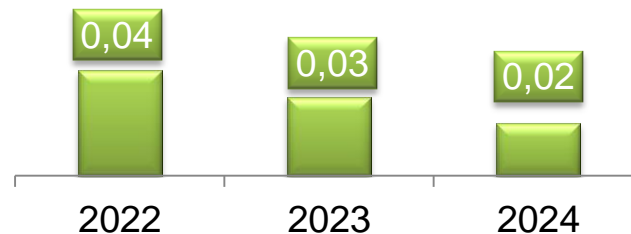
Ремонт сетей водоотведения –
1488,82 м

Аварийность на инженерных сетях, ед./км

Теплоснабжение



Водоотведение





63,4 млн.руб.

Реконструкция 9 участков сетей газоснабжения, млн.руб.

56,5

Разработка проектной документации на реконструкцию 8 участков сетей газоснабжения, млн.руб.

3,0

Выполнение ремонтно-восстановительных работ на сетях газоснабжения (муниципальные и бесхозные), млн.руб.

0,5

Проведение диагностики технического состояния муниципальных сетей газоснабжения

0,6

Техническое обслуживание муниципальных сетей газоснабжения

2,8

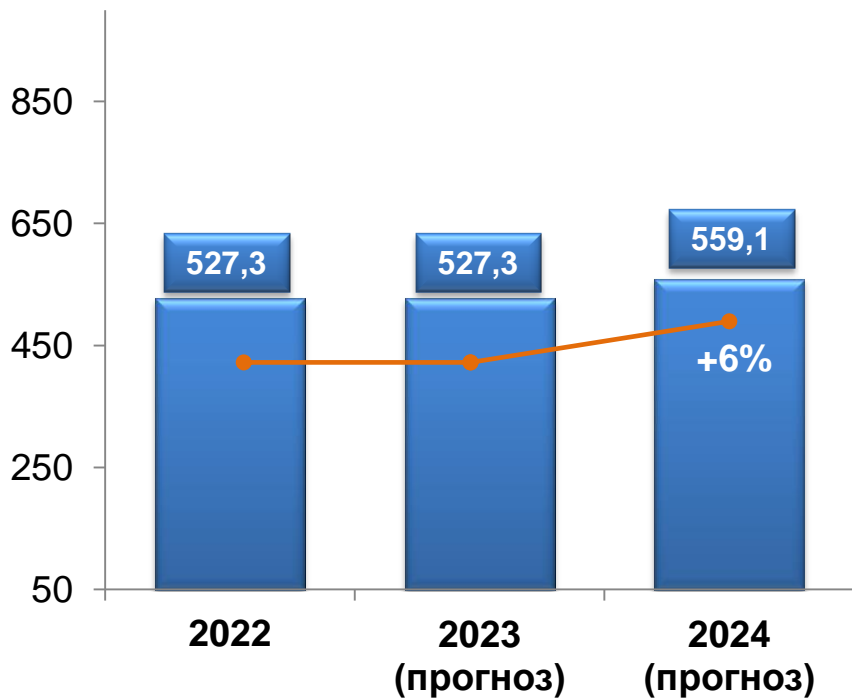


**2024
год**



ПАССАЖИРСКИЙ ТРАНСПОРТ ОБЩЕГО ПОЛЬЗОВАНИЯ

Увеличение протяженности маршрутной сети, км



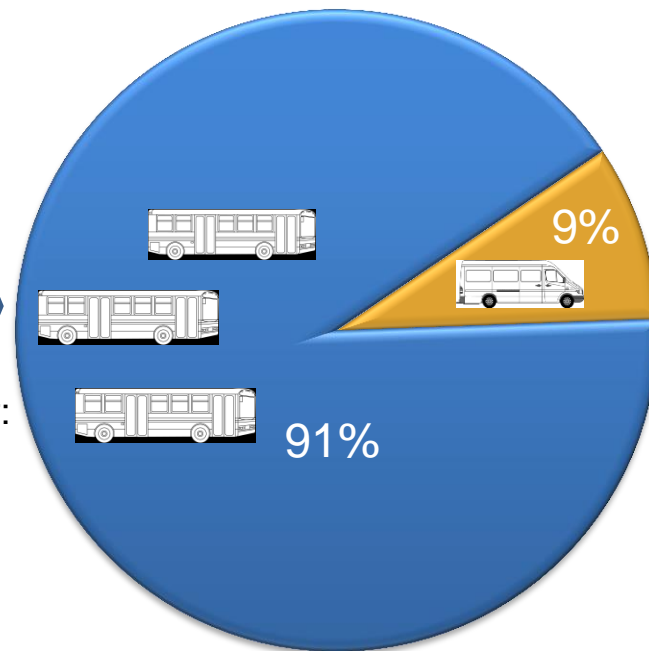
Подвижной состав на 01.11.2023

ВСЕГО:
124
автобуса

в том числе:

Средний возраст:

5,1 лет



44,4%

доля приспособленных
автобусов



173

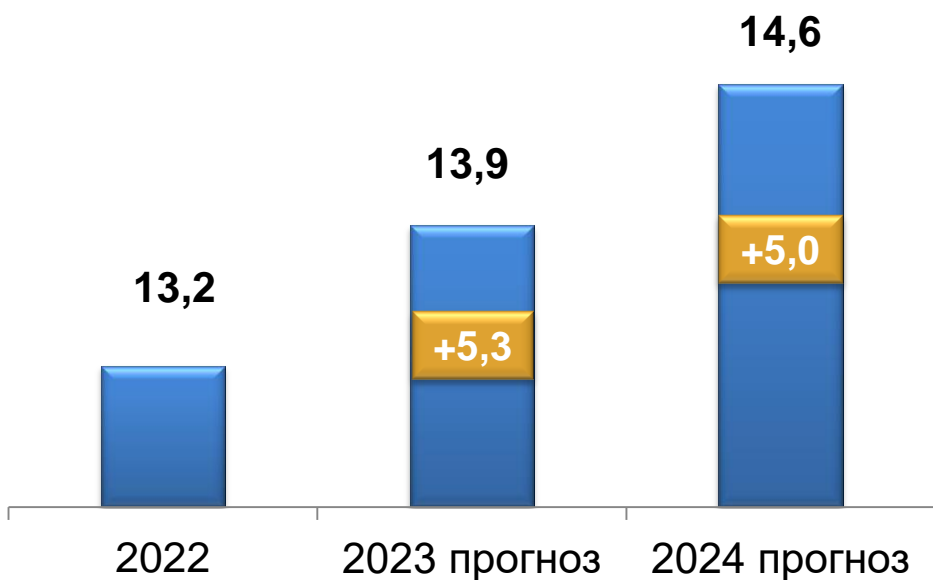
ОСТАНОВОЧНЫХ
ПУНКТА



450 млн.руб.

Пассажирские перевозки

ОБЪЕМЫ ПЕРЕВОЗОК



- Объем перевозок, млн. пассажиров
- Динамика по отношению к предыдущему периоду, в %

СТРУКТУРА ПЕРЕВОЗОК



- платные пассажиры
- школьники, студенты
- пенсионеры по старости
- федеральные льготники



2024 год -
500 млн. руб.


Текущее содержание улично-дорожной сети города



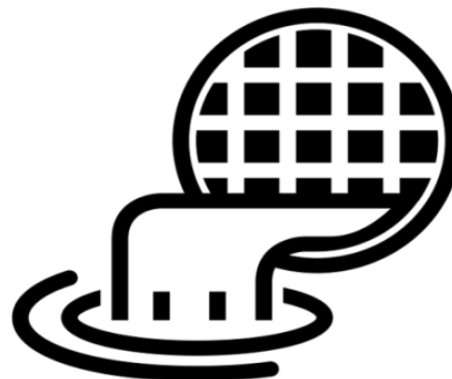
385,6
км. дорог



173
остановочных
павильонов



27 шт.
светофоров



68,2 км
протяженность
закрытой системы
водоотвода



223 млн. руб.

Текущее содержание объектов благоустройства территории города



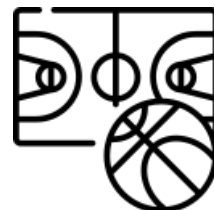
33 скверов и парков



32 детских площадок



4 фонтана



22 спортивных площадок



6 046,7 тыс.кв.м.
зеленых насаждений



16 общественных туалетов



173 контейнерных
площадок для мусора



9 площадок для выгула собак



10 млн.руб.

Инициативные проекты жителей города

Благоустройство территории общего пользования микрорайон Южный

- устройство спортивной площадки
- устройство наружного освещения

"Сквер тружеников РМЗ"
Функциональное зонирование





Решением Тобольской городской Думы от 29.10.2013 №145 «О муниципальном дорожном фонде города Тобольска» с 1 января 2014 года создан муниципальный дорожный фонд.

Муниципальный дорожный фонд города Тобольска - это часть средств бюджета города, подлежащая использованию в целях финансового обеспечения дорожной деятельности в отношении автомобильных дорог общего пользования местного значения, а также капитального ремонта и ремонта дворовых территорий многоквартирных домов, проездов к дворовым территориям многоквартирных домов на территории города Тобольска.

Средства дорожного фонда имеют целевое назначение и не подлежат изъятию или расходованию на нужды, не связанные с обеспечением дорожной деятельности.

Млн.руб.

	2024 год	2025 год	2026 год
Доходы	30	30	31
Расходы	30	30	31



ДЕПАРТАМЕНТ ФИНАНСОВ АДМИНИСТРАЦИИ ГОРОДА ТОБОЛЬСК

ул. Аптекарская, 3
г. Тобольск, Тюменская
область
Телефон: (3456) 27-77-41
Факс: (3456) 25-22-26
E-mail: depfin-tobolsk@prto.ru

График работы:
Понедельник – четверг: с 8.45 до 18.00
Пятница с 9.00 до 17.00